



PentairTM
Water



STRUCTURAL
Pentair Water

Verteilersysteme und Zubehör für Structural Drucktanks

ENFIDO GmbH
Gewerbestraße 3
76467 Bietigheim

Tel: 07245 / 82875
Fax: 07245 / 82876
order@enfido.de

Inhaltsverzeichnis

Legende	5		
Erklärung der Symbole	5		
Gewindetank	6		
Gewindetank 2½" Tank	7		
Verteilersysteme Topmount - Systemanschluss ¾"	8		
Topmountverteilersystem - Tank 5" bis 13"	9		
Zubehör 2½" Gewinde Tank	10		
Stopfen	11		
Gewindetank 4"	12		
Verteilersysteme Topmount - Systemanschluss 50mm	13		
Topmountverteilersystem - Tank 14", 16", 18"	14		
Topmountverteilersystem - Tank 21", 24"	15		
Topmountverteilersystem - Tank 30"	16		
Topmountverteilersystem - Tank 36"	17		
Verteilersysteme Topmount - Systemanschluss 63mm	18		
Topmountverteilersystem - Tank 14", 16", 18"	19		
Topmountverteilersystem - Tank 21", 24"	20		
Topmountverteilersystem - Tank 30"	21		
Topmountverteilersystem - Tank 36"	22		
Verteilersysteme Topmount - Systemanschluss 1½"	23		
Topmountverteilersystem - Tank 14", 16", 18"	24		
Topmountverteilersystem - Tank 21", 24"	25		
Topmountverteilersystem - Tank 30"	26		
Topmountverteilersystem - Tank 36"	27		
Verteilersysteme Verschraubung - Systemanschluss 60mm	28		
Oberesverteilersystem - Tank 14" bis 36"	29		
Oberes- und Untererteilersystem - Tank 14", 16", 18"	30		
Oberes- und Untererteilersystem - Tank 21", 24"	31		
Verteilersysteme Klebeverbindung - Systemanschluss 60mm	32		
Oberesverteilersystem - Tank 14" bis 36"	33		
Oberes- und Untererteilersystem - Tank 14", 16", 18"	34		
Oberes- und Untererteilersystem - Tank 21", 24"	35		
Oberes- und Untererteilersystem - Tank 30"	36		
Oberes- und Untererteilersystem - Tank 36"	37		
Verteilersysteme Verschraubung - Systemanschluss 63mm	38		
Oberesverteilersystem - Tank 14" bis 36"	39		
Oberes- und Untererteilersystem - Tank 14", 16", 18"	40		
Oberes- und Untererteilersystem - Tank 21", 24"	41		
Oberes- und Untererteilersystem - Tank 30"	42		
Oberes- und Untererteilersystem - Tank 36"	43		
Verteilersysteme Klebeverbindung - Systemanschluss 63mm	44		
Oberesverteilersystem - Tank 14" bis 36"	45		
Oberes- und Untererteilersystem - Tank 14", 16", 18"	46		
Oberes- und Untererteilersystem - Tank 21", 24"	47		
Oberes- und Untererteilersystem - Tank 30"	48		
Oberes- und Untererteilersystem - Tank 36"	49		
Stopfen	51		
Reduzierung 4" auf 2½"	52		
Gewindetank 6"	53		
Verteilersysteme Klebeverbindung - Systemanschluss 60mm	54		
Oberes- und Untererteilersystem - Tank 14", 16"	55		
Oberes- und Untererteilersystem - Tank 21", 24"	56		
Oberes- und Untererteilersystem - Tank 30"	57		
Oberes- und Untererteilersystem - Tank 36"	58		
Verteilersysteme Klebeverbindung - Systemanschluss 63mm	59		
Oberes- und Untererteilersystem - Tank 14", 16"	60		
Oberes- und Untererteilersystem - Tank 21", 24"	61		
Oberes- und Untererteilersystem - Tank 30"	62		
Oberes- und Untererteilersystem - Tank 36"	63		
Zubehör 6" Gewinde Tank	64		
Stopfen	65		

Flanschentank	66	Flanschentank DN200	106
Flanschentank 6"	67	Verteilersysteme - Systemanschluss DN150	107
Verteilersysteme Topmount - Systemanschluss 50mm	68	Oberes- und Unteresverteilersystem - Tank 55"	108
Topmountverteilersystem - Tank 14", 16", 18"	69	Oberes- und Unteresverteilersystem - Tank 63"	109
Topmountverteilersystem - Tank 21", 24"	70	Flanschentank DN400	110
Verteilersysteme Topmount - Systemanschluss 90mm	71	Verteilersysteme - Systemanschluss 80mm	111
Topmountverteilersystem - Tank 30"	72	Oberesverteilersystem - Tank 42" bis 79"	112
Topmountverteilersystem - Tank 36"	73	Seitlichesverteilersysteme Klebeverbindung - Systemanschluss 90mm	113
Topmountverteilersystem - Tank 42"	74	Seitlichesverteilersystem - Tank 42"	114
Topmountverteilersystem - Tank 48"	75	Seitlichesverteilersystem - Tank 48"	116
Verteilersysteme - Systemanschluss DN65	76	Seitlichesverteilersystem - Tank 55"	118
Oberesverteilersystem - Tank 14" bis 36"	77	Seitlichesverteilersystem - Tank 63"	120
Oberes- und Unteresverteilersystem - Tank 14", 16", 18"	78	Seitlichesverteilersysteme Klebeverbindung - Systemanschluss 125mm	122
Oberes- und Unteresverteilersystem - Tank 21", 24"	79	Seitlichesverteilersystem - Tank 42"	123
Oberes- und Unteresverteilersystem - Tank 30"	80	Seitlichesverteilersystem - Tank 48"	125
Oberes- und Unteresverteilersystem - Tank 36"	81	Seitlichesverteilersystem - Tank 55"	127
Oberesverteilersystem - Systemanschluss DN80	82	Seitlichesverteilersystem - Tank 63"	129
Oberesverteilersystem - Tank 42"	83	Seitlichesverteilersystem - Tank 79"	131
Oberesverteilersystem - Tank 48"	84	Verteilersysteme Klebeverbindung, Ablass - Systemanschluss 125/140mm	133
Oberesverteilersystem - Tank 55"	85	Unteresverteilersystem - Tank 63"	134
Oberesverteilersystem - Tank 63"	86	Unteresverteilersystem - Tank 79"	136
Verteilersysteme - Systemanschluss DN80	87	Heißwasser Flanschentank 6"	138
Oberes- und Unteresverteilersystem - Tank 42"	88	Verteilersysteme Heißwasser - Systemanschluss 65mm	139
Oberes- und Unteresverteilersystem - Tank 48"	89	Oberes- und Unteresverteilersystem - Tank 14", 16", 18"	140
Oberes- und Unteresverteilersystem - Tank 55"	90	Oberes- und Unteresverteilersystem - Tank 21", 24"	141
Oberes- und Unteresverteilersystem - Tank 63"	91	Oberes- und Unteresverteilersystem - Tank 30"	142
Verteilersysteme - Systemanschluss DN100	92	Oberes- und Unteresverteilersystem - Tank 36"	143
Oberes- und Unteresverteilersystem - Tank 42"	93	Verteilersysteme Heißwasser - Systemanschluss 80mm	144
Oberes- und Unteresverteilersystem - Tank 48"	94	Oberes- und Unteresverteilersystem - Tank 42"	145
Oberes- und Unteresverteilersystem - Tank 55"	95	Oberes- und Unteresverteilersystem - Tank 48"	146
Oberes- und Unteresverteilersystem - Tank 63"	96	Oberes- und Unteresverteilersystem - Tank 55"	147
Zubehör 6" Flanschentank	97	Oberes- und Unteresverteilersystem - Tank 63"	148
Stopfen Heißwasser	98	Zubehör 6" Heißwasser Flanschentank	149
Stopfen	99	Stopfen Heißwasser	150
Reduzierung 6" auf 1½"	100	Stopfen Heißwasser	151
Reduzierung 6" auf 2½"	101	Reduzierung 6" auf 1½"	152
Reduzierung 6" auf 4"	102	Reduzierung 6" auf 2½"	153
Reduzierung 6" auf DN65	103		
Reduzierung 6" auf DN80	104		
Reduzierung 6" auf DN100	105		

Reduzierung 6" auf 4"	154
Reduzierung 6" auf DN65	155
Reduzierung 6" auf DN80	156
Reduzierung 6" auf DN100	157

Schlüssel oktogonal für Adapter 4"	184
Schlüssel für Handbetriebventil	185
Verlängerungsstück ¾" BSP	186
Verlängerungsstück 2" BSP	187
Verlängerungsstück 6-8 Hubs	188

Zubehör 158

Blindflanschen und Stopfen 159

Stopfen 2½"	160
Stopfen 4"	161
Stopfen 6"	162
Blindflansch 6" Heißwasser	163
Blindflansch 6"	164
Blindflansch DN50, DN80, DN100, DN200	165

Reduzierungen 166

Reduzierung Gewinde 4" auf 2½"	167
Reduzierung Flansch 6" auf 1½"	168
Reduzierung Flansch 6" auf 2½"	169
Reduzierung Flansch 6" auf 4"	170
Reduzierung Flansch 6" auf DN65	171
Reduzierung Flansch 6" auf DN80	172
Reduzierung Flansch 6" auf DN100	173
Reduzierung Flansch DN400 auf DN50	174

Sichtglass 175

Sichtglass DN80, DN100	176
------------------------	-----





























Ventile und Be-, Entlüftung 177

ANA Kopf	178
Be- und Entlüfter ½"	179
Adapter Be- und Entlüfter	180





























Werkzeug 181

Nockenschlüssel für Adapter	182
Schlüssel oktogonal für Adapter 2½"	183





























Erklärung der Symbole

	Bajonet System		System oder Teil einsetzbar von 1°C bis 50 °C		System oder Teil für Behälter mit Flanschanschluss		Oberes System für Behälter mit Flansch
	Systeme mit Gewinde		System oder Teil einsetzbar von 1°C bis 65 °C		System oder Teil für Behälter mit Gewindeanschluss		Unteres System für Behälter mit Flansch
	Schlitzbreite von 0.2 mm		System oder Teil einsetzbar von 1°C bis 99 °C		Deckel mit Gewinde oder Flansch		System für Behälter mit Flansch oben
	Schlitzbreite von 0.3 mm		Systemanschluss		Adapters mit Gewinde oder Flansch		System für Behälter mit Flansch oben und seitliche Öffnung
	Schlitzbreite von 0.5 mm		Adaptorfunktion von ... nach ...		Werkzeug und Zubehör für Montage		Oberes System für behälter mit Gewinde
	Schlitzbreite von 12 mm		Klebeanschluss		Maximum Drehmoment		Unteres System für Behälter mit Gewinde
	System oder Teil für Ultra Pure Anwendung		Entleerung Adapter		System für Top-mount Ventile mit Düsenstab		System für Behälter mit oberem Gewinde





























Gewindetank

	Bajonet System		System oder Teil einsetzbar von 1°C bis 50 °C		System oder Teil für Behälter mit Flanschanschluss		Oberes System für Behälter mit Flansch
	Systeme mit Gewinde		System oder Teil einsetzbar von 1°C bis 65 °C		System oder Teil für Behälter mit Gewindeanschluss		Unteres System für Behälter mit Flansch
	Schlitzbreite von 0.2 mm		System oder Teil einsetzbar von 1°C bis 99 °C		Deckel mit Gewinde oder Flansch		System für Behälter mit Flansch oben
	Schlitzbreite von 0.3 mm		Systemanschluss		Adapters mit Gewinde oder Flansch		System für Behälter met Flansch oben und seitliche Öffnung
	Schlitzbreite von 0.5 mm		Adaptorfunktion von ... nach ...		Werkzeug und Zubehör für Montage		Oberes System für behälter mit Gewinde
	Schlitzbreite von 12 mm		Klebeanschluss		Maximum Drehmoment		Unteres System für Behälter mit Gewinde
	System oder Teil für Ultra Pure Anwendung		Entleerung Adapter		System für Top-mount Ventile mit Düsenstab		System für Behälter mit oberem Gewinde

Gewindetank 2½" Tank

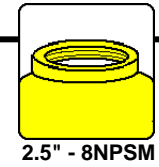
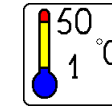
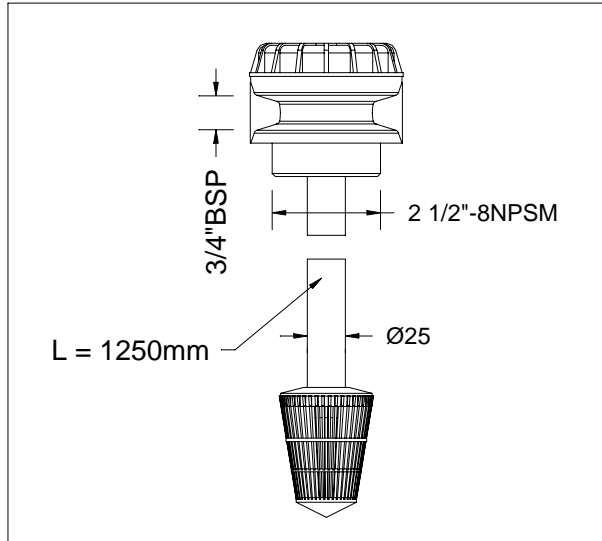
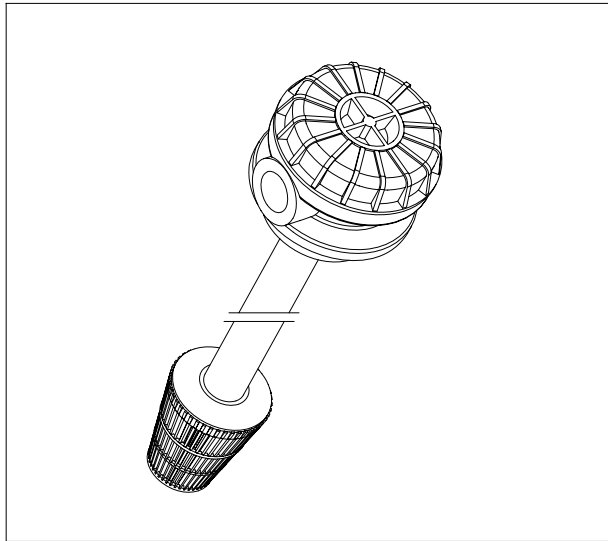
	Bajonet System		System oder Teil einsetzbar von 1°C bis 50 °C		System oder Teil für Behälter mit Flanschanschluss		Oberes System für Behälter mit Flansch
	Systeme mit Gewinde		System oder Teil einsetzbar von 1°C bis 65 °C		System oder Teil für Behälter mit Gewindeanschluss		Unteres System für Behälter mit Flansch
	Schlitzbreite von 0.2 mm		System oder Teil einsetzbar von 1°C bis 99 °C		Deckel mit Gewinde oder Flansch		System für Behälter mit Flansch oben
	Schlitzbreite von 0.3 mm		Systemanschluss		Adapters mit Gewinde oder Flansch		System für Behälter mit Flansch oben und seitliche Öffnung
	Schlitzbreite von 0.5 mm		Adaptorfunktion von ... nach ...		Werkzeug und Zubehör für Montage		Oberes System für behälter mit Gewinde
	Schlitzbreite von 12 mm		Klebeanschluss		Maximum Drehmoment		Unteres System für Behälter mit Gewinde
	System oder Teil für Ultra Pure Anwendung		Entleerung Adapter		System für Top-mount Ventile mit Düsenstab		System für Behälter mit oberem Gewinde

Verteilersysteme Topmount - Systemanschluss 3/4"

	Bajonet System		System oder Teil einsetzbar von 1°C bis 50 °C		System oder Teil für Behälter mit Flanschanschluss		Oberes System für Behälter mit Flansch
	Systeme mit Gewinde		System oder Teil einsetzbar von 1°C bis 65 °C		System oder Teil für Behälter mit Gewindeanschluss		Unteres System für Behälter mit Flansch
	Schlitzbreite von 0.2 mm		System oder Teil einsetzbar von 1°C bis 99 °C		Deckel mit Gewinde oder Flansch		System für Behälter mit Flansch oben
	Schlitzbreite von 0.3 mm		Systemanschluss		Adapters mit Gewinde oder Flansch		System für Behälter met Flansch oben und seitliche Öffnung
	Schlitzbreite von 0.5 mm		Adaptorfunktion von ... nach ...		Werkzeug und Zubehör für Montage		Oberes System für behälter mit Gewinde
	Schlitzbreite von 12 mm		Klebeanschluss		Maximum Drehmoment		Unteres System für Behälter mit Gewinde
	System oder Teil für Ultra Pure Anwendung		Entleerung Adapter		System für Top-mount Ventile mit Düsenstab		System für Behälter mit oberem Gewinde

Topmountverteilersystem - Tank 5" bis 13"

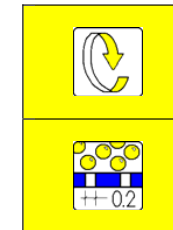
5" - 13"



2.5" - 8NPSM



3/4" BSP































Item Position Article	Description Bezeichnung Description	Dimensions Dimensionen Dimensions	Quantity Menge Quantité	Material Material Matière	Part -Number Artikelnummer N°. d' article
1	Manual valve – Handbetriebes Ventil – Vanne manuelle	2.5" - 3/4"	1	PVC/PP	A-AA-3425PP



1


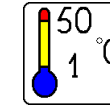
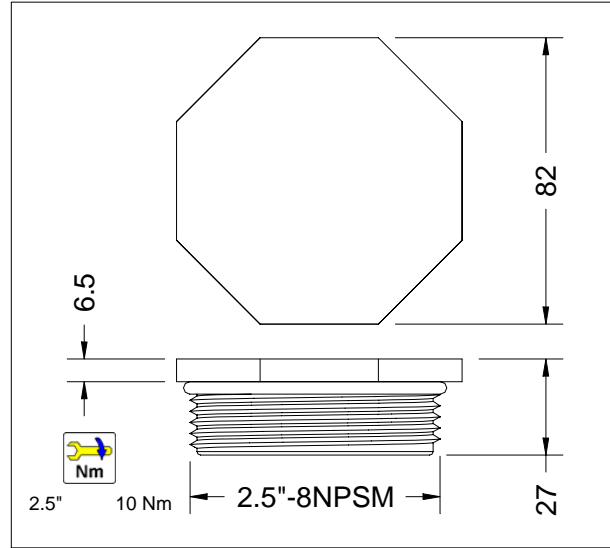
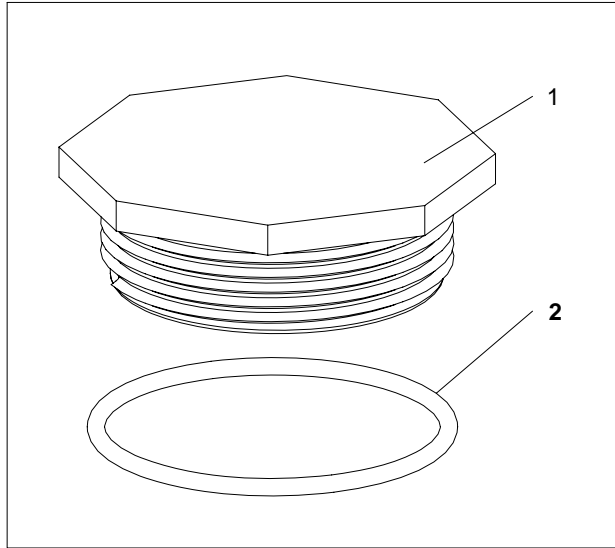
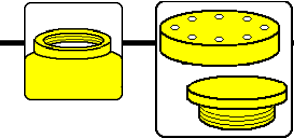
A-AA-3425PP

Zubehör 2½" Gewinde Tank

Icon	Bezeichnung	Icon	Bezeichnung	Icon	Bezeichnung	Icon	Bezeichnung
	Bajonet System		System oder Teil einsetzbar von 1°C bis 50 °C		System oder Teil für Behälter mit Flanschanschluss		Oberes System für Behälter mit Flansch
	Systeme mit Gewinde		System oder Teil einsetzbar von 1°C bis 65 °C		System oder Teil für Behälter mit Gewindeanschluss		Unteres System für Behälter mit Flansch
	Schlitzbreite von 0.2 mm		System oder Teil einsetzbar von 1°C bis 99 °C		Deckel mit Gewinde oder Flansch		System für Behälter mit Flansch oben
	Schlitzbreite von 0.3 mm		Systemanschluss		Adapters mit Gewinde oder Flansch		System für Behälter mit Flansch oben und seitliche Öffnung
	Schlitzbreite von 0.5 mm		Adaptorfunktion von ... nach ...		Werkzeug und Zubehör für Montage		Oberes System für behälter mit Gewinde
	Schlitzbreite von 12 mm		Klebeanschluss		Maximum Drehmoment		Unteres System für Behälter mit Gewinde
	System oder Teil für Ultra Pure Anwendung		Entleerung Adapter		System für Top-mount Ventile mit Düsenstab		System für Behälter mit oberem Gewinde

Stopfen

2.5" Thread



2.5"-8NPSM





























Item Position Article	Description Bezeichnung Description	Dimensions Dimensionen Dimensions	Quantity Menge Quantité	Material Material Matière	Part-Number Artikelnummer N°. d' article
1	Closure – Deckel – Couvercle	2.5" -8NPSM	1	PVC	A-2751-1
2	O-ring – Dichtungsring – Joint Torique	66.27 x 3.53 mm	1	NBR	A-2694-1































1

A-2751-1C

Gewindetank 4"

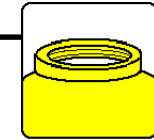
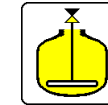
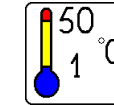
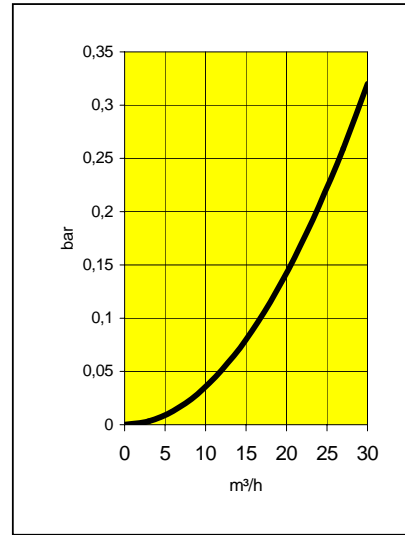
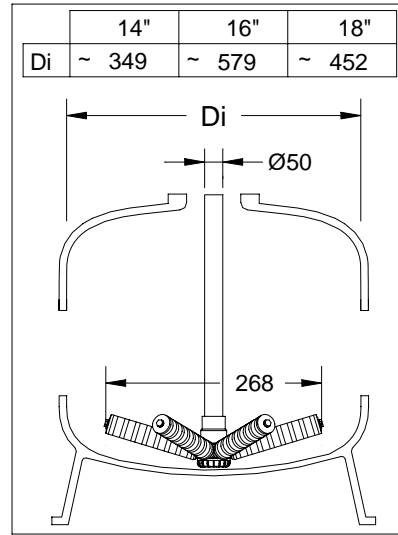
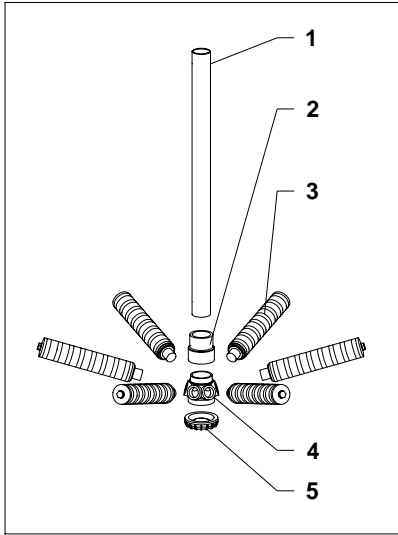
Icon	Bezeichnung	Icon	Bezeichnung	Icon	Bezeichnung	Icon	Bezeichnung
	Bajonet System		System oder Teil einsetzbar von 1°C bis 50 °C		System oder Teil für Behälter mit Flanschanschluss		Oberes System für Behälter mit Flansch
	Systeme mit Gewinde		System oder Teil einsetzbar von 1°C bis 65 °C		System oder Teil für Behälter mit Gewindeanschluss		Unteres System für Behälter mit Flansch
	Schlitzbreite von 0.2 mm		System oder Teil einsetzbar von 1°C bis 99 °C		Deckel mit Gewinde oder Flansch		System für Behälter mit Flansch oben
	Schlitzbreite von 0.3 mm		Systemanschluss		Adapters mit Gewinde oder Flansch		System für Behälter met Flansch oben und seitliche Öffnung
	Schlitzbreite von 0.5 mm		Adaptorfunktion von ... nach ...		Werkzeug und Zubehör für Montage		Oberes System für behälter mit Gewinde
	Schlitzbreite von 12 mm		Klebeanschluss		Maximum Drehmoment		Unteres System für Behälter mit Gewinde
	System oder Teil für Ultra Pure Anwendung		Entleerung Adapter		System für Top-mount Ventile mit Düsenstab		System für Behälter mit oberem Gewinde

Verteilersysteme Topmount - Systemanschluss 50mm

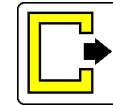
Icon	Bezeichnung	Icon	Bezeichnung	Icon	Bezeichnung	Icon	Bezeichnung
	Bajonet System		System oder Teil einsetzbar von 1°C bis 50 °C		System oder Teil für Behälter mit Flanschanschluss		Oberes System für Behälter mit Flansch
	Systeme mit Gewinde		System oder Teil einsetzbar von 1°C bis 65 °C		System oder Teil für Behälter mit Gewindeanschluss		Unteres System für Behälter mit Flansch
	Schlitzbreite von 0.2 mm		System oder Teil einsetzbar von 1°C bis 99 °C		Deckel mit Gewinde oder Flansch		System für Behälter mit Flansch oben
	Schlitzbreite von 0.3 mm		Systemanschluss		Adapters mit Gewinde oder Flansch		System für Behälter mit Flansch oben und seitliche Öffnung
	Schlitzbreite von 0.5 mm		Adaptorfunktion von ... nach ...		Werkzeug und Zubehör für Montage		Oberes System für behälter mit Gewinde
	Schlitzbreite von 12 mm		Klebeanschluss		Maximum Drehmoment		Unteres System für Behälter mit Gewinde
	System oder Teil für Ultra Pure Anwendung		Entleerung Adapter		System für Top-mount Ventile mit Düsenstab		System für Behälter mit oberem Gewinde

Topmountverteilersystem - Tank 14", 16", 18"

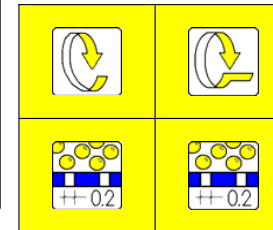
14"-16"-18"



4" THREAD



50mm



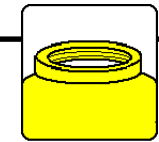
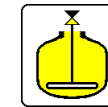
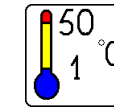
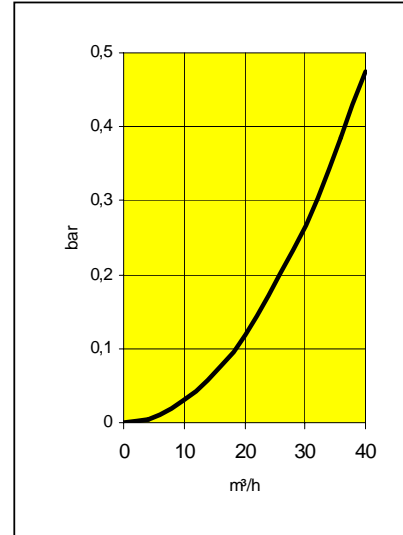
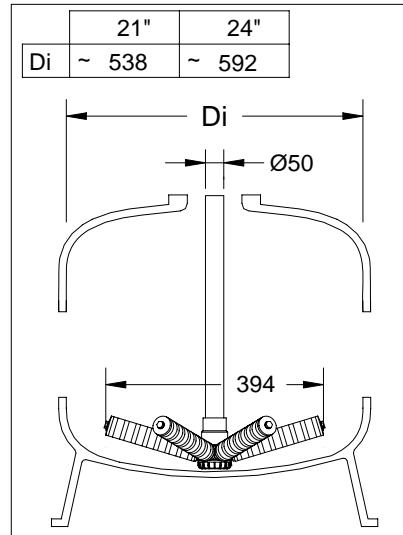
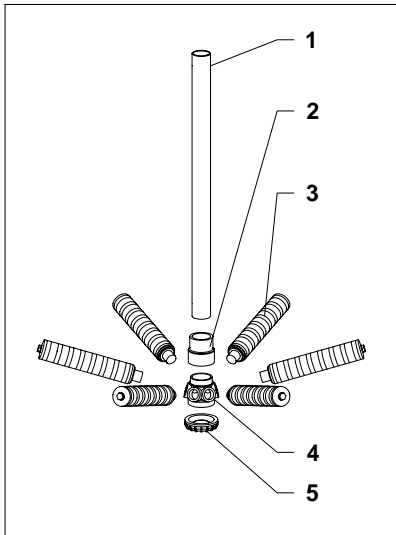
Item Position Article	Description Bezeichnung Description	Dimensions Dimensionen Dimensions	Quantity Menge Quantité	Material Material Matière	Part -Number Artikelnummer N°. d' article	
1	Riser Tube – Steigrohr – Tube Plongeur	Ø50mm	1800 mm	PVC	A-PIPE-50	A-PIPE-50
2	Reducing Bush – Reduktions Nippel – Réduction courte taraudée	Ø50mm - 2"	1	PVC	A-2600-63	A-2600-63
3	Lateral – Verteilerrohr – Latéral	113 mm	6	PP	A-TH02-113	A-BT02-113
4	Hub – Verteilerkopf – Distributeur	2.5" - 2"	1	PP	ATD-H60-00	AB-H60-00
5	Hubcap – Verteilerkopfdeckel – Couvercle Distributeur	2.5"	1	PP	AC-H60-00	AC-H60-00



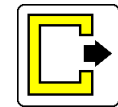
A-1650-TM I-1650-TM

Topmountverteilersystem - Tank 21", 24"

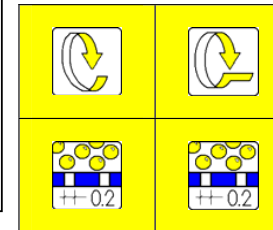
21"- 24"



4" THREAD



50mm



Item Position Article	Description Bezeichnung Description	Dimensions Dimensionen Dimensions	Quantity Menge Quantité	Material Material Matière	Part -Number Artikelnummer N°. d' article	
1	Riser Tube – Steigrohr – Tube Plongeur	Ø50mm	1800 mm	PVC	A-PIPE-50	A-PIPE-50
2	Reducing Bush – Reduktions Nippel – Réduction courte taraudée	Ø50mm - 2"	1	PVC	A-2600-63	A-2600-63
3	Lateral – Verteilerrohr – Latéral	175 mm	6	PP	A-TH02-175	A-BT02-175
4	Hub – Verteilerkopf – Distributeur	2.5" - 2"	1	PP	ATD-H60-00	AB-H60-00
5	Hubcap – Verteilerkopfdeckel – Couvercle Distributeur	2.5"	1	PP	AC-H60-00	AC-H60-00

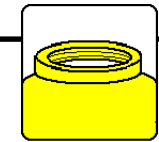


1

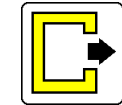
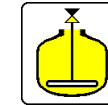
A-2150-TM	I-2150-TM
-----------	-----------

Topmountverteilersystem - Tank 30"

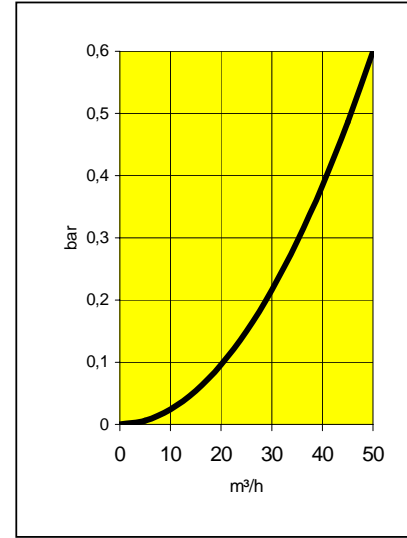
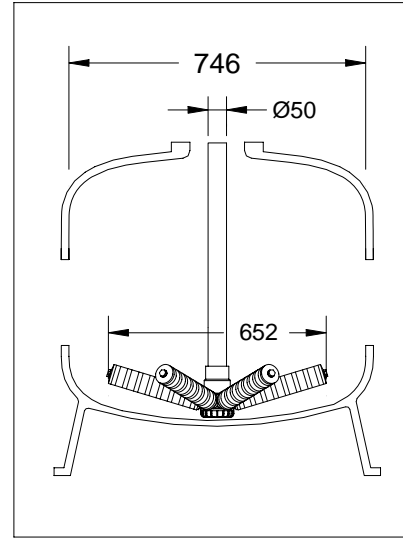
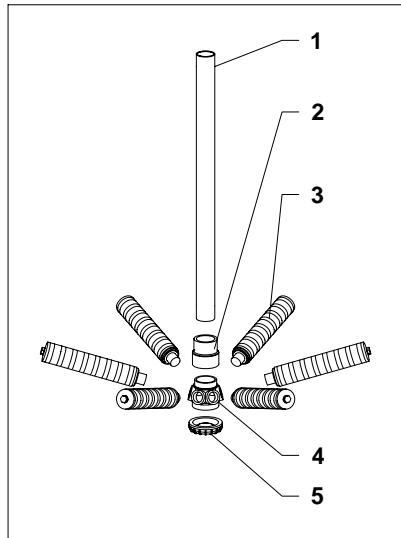
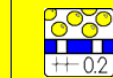
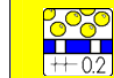
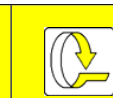
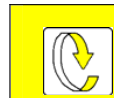
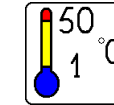
30"



4" THREAD



50mm



Item Position Article	Description Bezeichnung Description	Dimensions Dimensionen Dimensions	Quantity Menge Quantité	Material Material Matière	Part -Number Artikelnummer N°. d' article	
1	Riser Tube – Steigrohr – Tube Plongeur	Ø50mm	1800 mm	PVC	A-PIPE-50	A-PIPE-50
2	Reducing Bush – Reduktions Nippel – Réduction courte taraudée	Ø50mm - 2"	1	PVC	A-2600-63	A-2600-63
3	Lateral – Verteilerrohr – Latéral	268 mm	6	PP	A-TH02-268	A-BT02-268
4	Hub – Verteilerkopf – Distributeur	2.5" - 2"	1	PP	ATD-H60-00	AB-H60-00
5	Hubcap – Verteilerkopfdeckel – Couvercle Distributeur	2.5"	1	PP	AC-H60-00	AC-H60-00



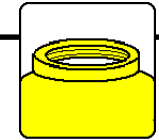
1

A-3050-TM

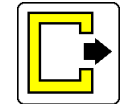
I-3050-TM

Topmountverteilersystem - Tank 36"

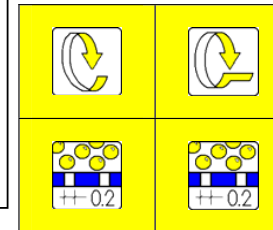
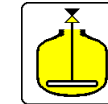
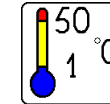
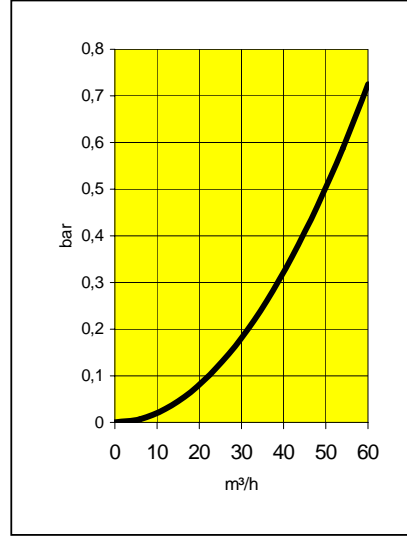
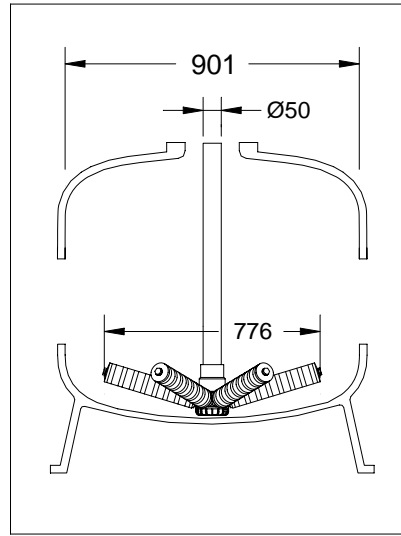
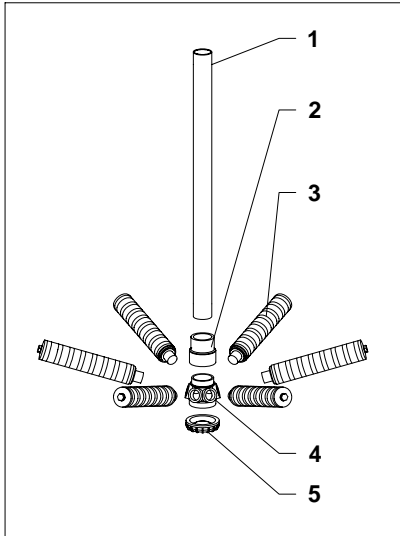
36"



4" THREAD



50mm





























Item Position Article	Description Bezeichnung Description	Dimensions Dimensionen Dimensions	Quantity Menge Quantité	Material Material Matière	Part -Number Artikelnummer N°. d' article	
1	Riser Tube – Steigrohr – Tube Plongeur	Ø50mm	1800 mm	PVC	A-PIPE-50	A-PIPE-50
2	Reducing Bush – Reduktions Nippel – Réduction courte taraudée	Ø50mm - 2"	1	PVC	A-2600-63	A-2600-63
3	Lateral – Verteilerrohr – Latéral	330 mm	6	PP	A-TH02-330	A-BT02-330
4	Hub – Verteilerkopf – Distributeur	2.5" - 2"	1	PP	ATD-H60-00	AB-H60-00
5	Hubcap – Verteilerkopfdeckel – Couvercle Distributeur	2.5"	1	PP	AC-H60-00	AC-H60-00



1

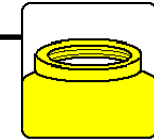
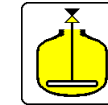
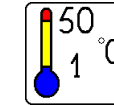
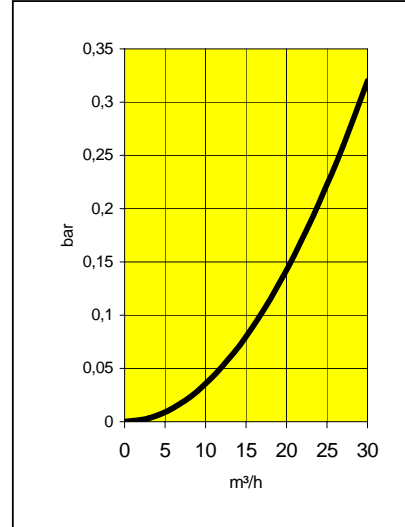
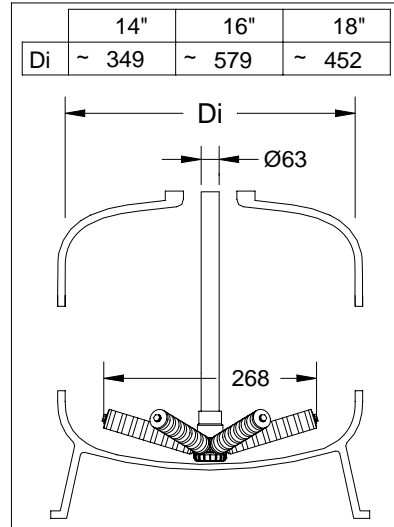
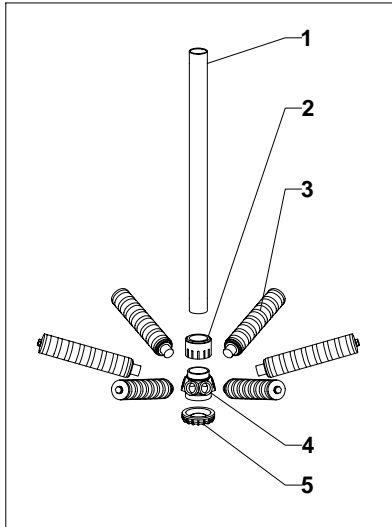
A-3650-TM	I-3650-TM
-----------	-----------

Verteilersysteme Topmount - Systemanschluss 63mm

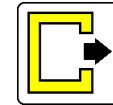
Icon	Bezeichnung	Icon	Bezeichnung	Icon	Bezeichnung	Icon	Bezeichnung
	Bajonet System		System oder Teil einsetzbar von 1°C bis 50 °C		System oder Teil für Behälter mit Flanschanschluss		Oberes System für Behälter mit Flansch
	Systeme mit Gewinde		System oder Teil einsetzbar von 1°C bis 65 °C		System oder Teil für Behälter mit Gewindeanschluss		Unteres System für Behälter mit Flansch
	Schlitzbreite von 0.2 mm		System oder Teil einsetzbar von 1°C bis 99 °C		Deckel mit Gewinde oder Flansch		System für Behälter mit Flansch oben
	Schlitzbreite von 0.3 mm		Systemanschluss		Adapters mit Gewinde oder Flansch		System für Behälter mit Flansch oben und seitliche Öffnung
	Schlitzbreite von 0.5 mm		Adaptorfunktion von ... nach ...		Werkzeug und Zubehör für Montage		Oberes System für behälter mit Gewinde
	Schlitzbreite von 12 mm		Klebeanschluss		Maximum Drehmoment		Unteres System für Behälter mit Gewinde
	System oder Teil für Ultra Pure Anwendung		Entleerung Adapter		System für Top-mount Ventile mit Düsenstab		System für Behälter mit oberem Gewinde

Topmountverteilersystem - Tank 14", 16", 18"

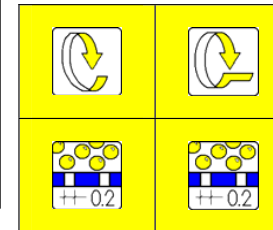
14"-16"-18"



4" THREAD



63mm



Item Position Article	Description Bezeichnung Description	Dimensions Dimensionen Dimensions	Quantity Menge Quantité	Material Material Matière	Part -Number Artikelnummer N°. d' article	
1	Riser Tube – Steigrohr – Tube Plongeur	Ø63mm	1800 mm	PVC	G-19-2394	G-19-2394
2	Reducing Bush – Reduktions Nippel – Réduction courte taraudée	Ø63mm - 2"	1	PVC	A-1074-1	A-1074-1
3	Lateral – Verteilerrohr – Latéral	113 mm	6	PP	A-TH02-113	A-BT02-113
4	Hub – Verteilerkopf – Distributeur	2.5" - 2"	1	PP	ATD-H60-00	AB-H60-00
5	Hubcap – Verteilerkopfdeckel – Couvercle Distributeur	2.5"	1	PP	AD-H60-00	AD-H60-00

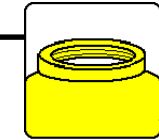


1

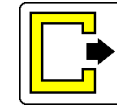
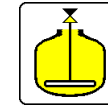
A-1663-TM	I-1663-TM
-----------	-----------

Topmountverteilersystem - Tank 21", 24"

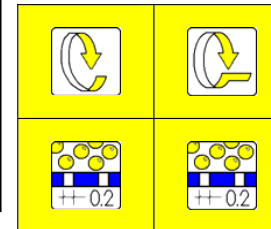
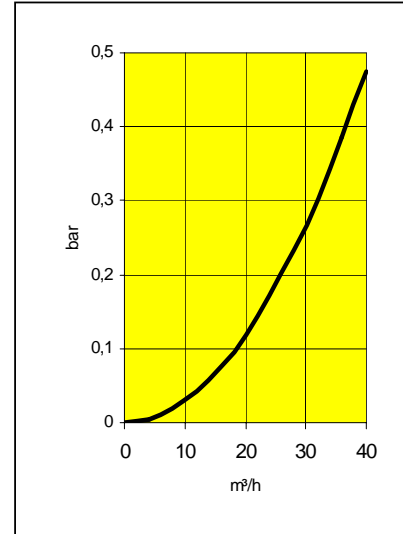
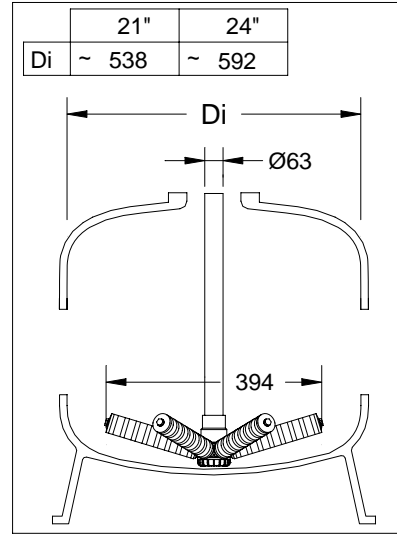
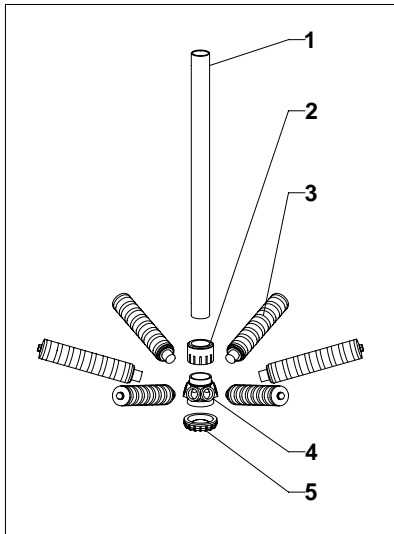
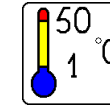
21"- 24"



4" THREAD



63mm



Item Position Article	Description Bezeichnung Description	Dimensions Dimensionen Dimensions	Quantity Menge Quantité	Material Material Matière	Part -Number Artikelnummer N°. d' article	
1	Riser Tube – Steigrohr – Tube Plongeur	∅63mm	1800 mm	PVC	G-19-2394	G-19-2394
2	Reducing Bush – Reduktions Nippel – Réduction courte taraudée	∅63mm - 2"	1	PVC	A-1074-1	A-1074-1
3	Lateral – Verteilerrohr – Latéral	175 mm	6	PP	A-TH02-175	A-BT02-175
4	Hub – Verteilerkopf – Distributeur	2.5" - 2"	1	PP	ATD-H60-00	AB-H60-00
5	Hubcap – Verteilerkopfdeckel – Couvercle Distributeur	2.5"	1	PP	AC-H60-00	AC-H60-00

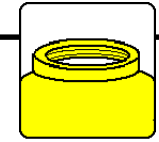


1

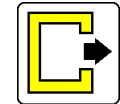
A-2163-TM	I-2163-TM
-----------	-----------

Topmountverteilersystem - Tank 30"

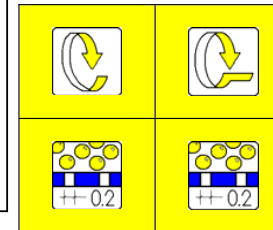
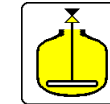
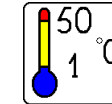
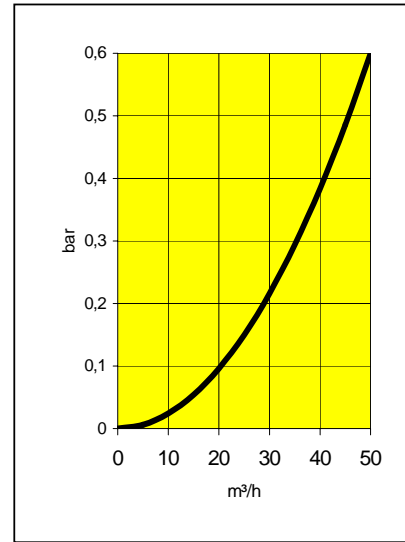
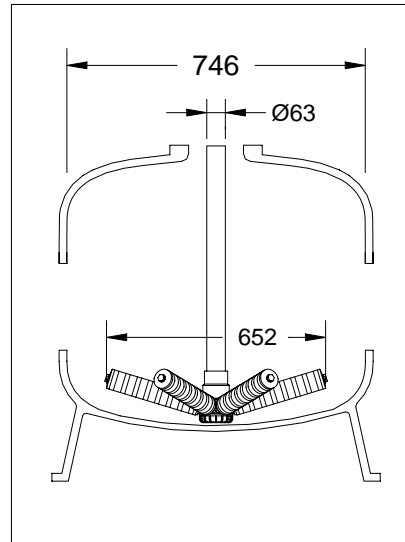
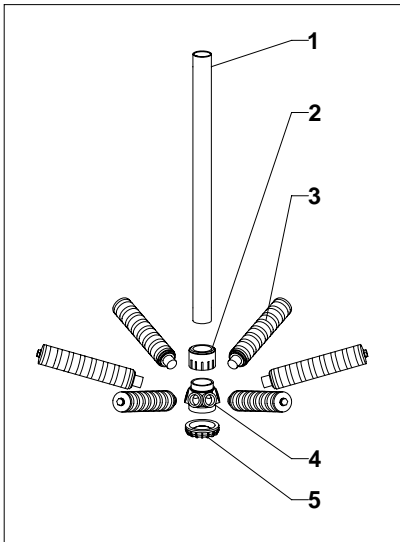
30"



4" THREAD



63mm



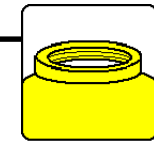
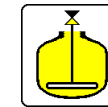
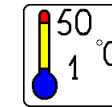
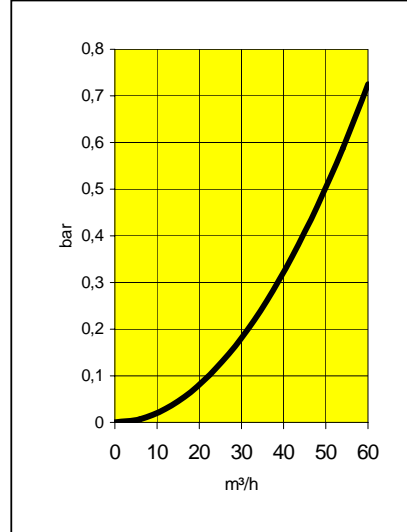
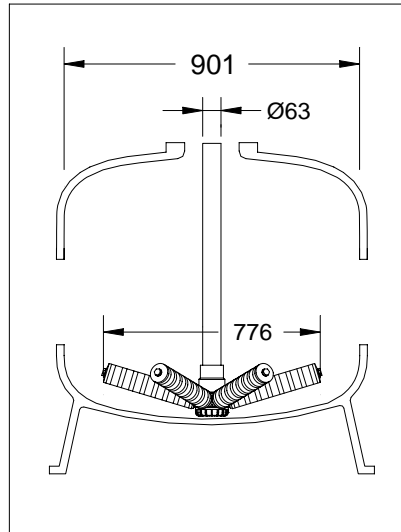
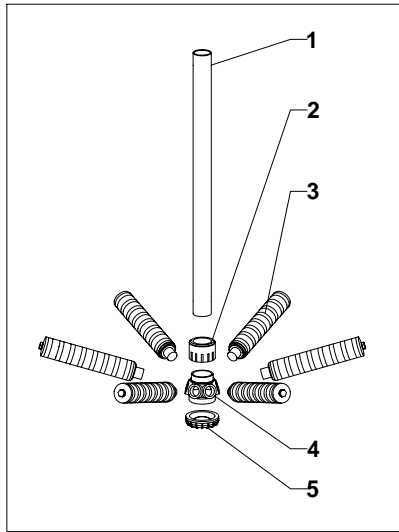
Item Position Article	Description Bezeichnung Description	Dimensions Dimensionen Dimensions	Quantity Menge Quantité	Material Material Matière	Part -Number Artikelnummer N°. d' article	
1	Riser Tube – Steigrohr – Tube Plongeur	Ø63mm	1800 mm	PVC	G-19-2394	G-19-2394
2	Reducing Bush – Reduktions Nippel – Réduction courte taraudée	Ø63mm - 2"	1	PVC	A-1074-1	A-1074-1
3	Lateral – Verteilerrohr – Latéral	268 mm	6	PP	A-TH02-268	A-BT02-268
4	Hub – Verteilerkopf – Distributeur	2.5" - 2"	1	PP	ATD-H60-00	AB-H60-00
5	Hubcap – Verteilerkopfdeckel – Couvercle Distributeur	2.5"	1	PP	AC-H60-00	AC-H60-00



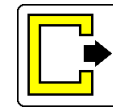
A-3063-TM I-3063-TM

Topmountverteilersystem - Tank 36"

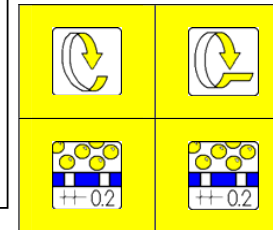
36"



4" THREAD



63mm



























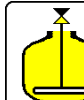



Item Position Article	Description Bezeichnung Description	Dimensions Dimensionen Dimensions	Quantity Menge Quantité	Material Material Matière	Part -Number Artikelnummer N°. d' article	
1	Riser Tube – Steigrohr – Tube Plongeur	Ø63mm	1800 mm	PVC	G-19-2394	G-19-2394
2	Reducing Bush – Reduktions Nippel – Réduction courte taraudée	Ø63mm - 2"	1	PVC	A-1074-1	A-1074-1
3	Lateral – Verteilerrohr – Latéral	330 mm	6	PP	A-TH02-330	A-BT02-330
4	Hub – Verteilerkopf – Distributeur	2.5" - 2"	1	PP	ATD-H60-00	AB-H60-00
5	Hubcap – Verteilerkopfdeckel – Couvercle Distributeur	2.5"	1	PP	AC-H60-00	AC-H60-00



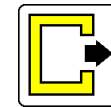
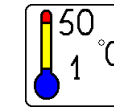
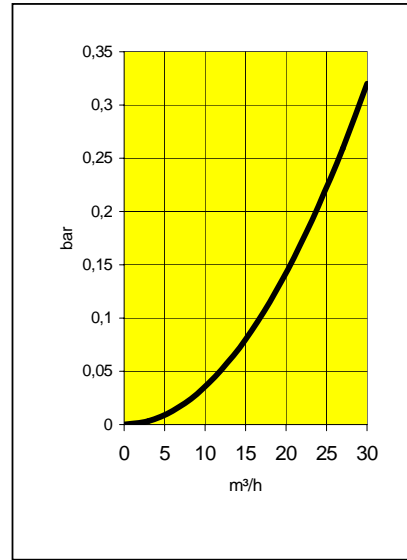
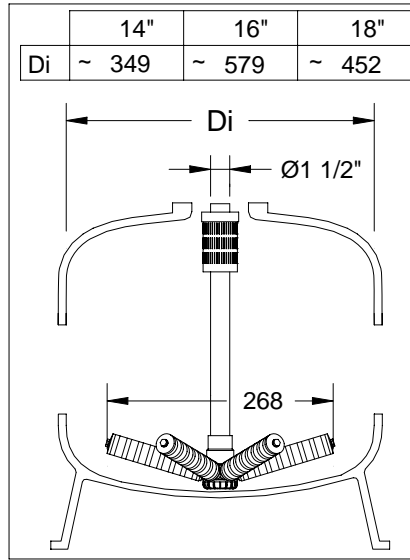
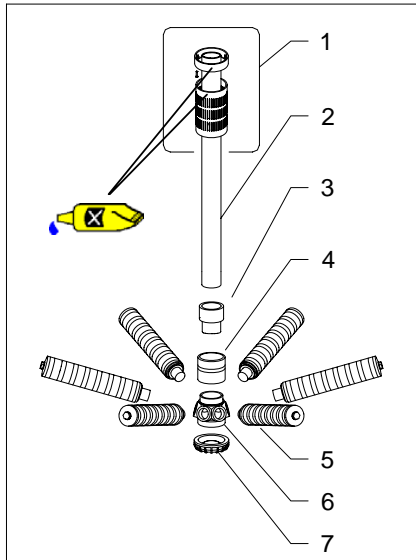
A-3663-TM I-3663-TM

Verteilersysteme Topmount - Systemanschluss 1 1/2"

	Bajonet System		System oder Teil einsetzbar von 1°C bis 50 °C		System oder Teil für Behälter mit Flanschanschluss		Oberes System für Behälter mit Flansch
	Systeme mit Gewinde		System oder Teil einsetzbar von 1°C bis 65 °C		System oder Teil für Behälter mit Gewindeanschluss		Unteres System für Behälter mit Flansch
	Schlitzbreite von 0.2 mm		System oder Teil einsetzbar von 1°C bis 99 °C		Deckel mit Gewinde oder Flansch		System für Behälter mit Flansch oben
	Schlitzbreite von 0.3 mm		Systemanschluss		Adapters mit Gewinde oder Flansch		System für Behälter mit Flansch oben und seitliche Öffnung
	Schlitzbreite von 0.5 mm		Adaptorfunktion von ... nach ...		Werkzeug und Zubehör für Montage		Oberes System für behälter mit Gewinde
	Schlitzbreite von 12 mm		Klebeanschluss		Maximum Drehmoment		Unteres System für Behälter mit Gewinde
	System oder Teil für Ultra Pure Anwendung		Entleerung Adapter		System für Top-mount Ventile mit Düsenstab		System für Behälter mit oberem Gewinde

Topmountverteilersystem - Tank 14", 16", 18"

14"-16"-18"



4" THREAD

1 1/2"



Item Position Article	Description Bezeichnung Description	Dimensions Dimensionen Dimensions	Quantity Menge Quantité	Material Material Matière	Part -Number Artikelnummer N°. d' article
1	Difuser – Harzfänger – Collecteur de Résine	Ø90mm	1	PVC	A-PVC90-MAGC
2	Riser Tube – Steigrohr – Tube Plongeur	Ø48mm - 1 1/2"	2000 mm	PVC	G-19-2391
3	Reducing Bush – Reduktions Nippel – Réduction courte taraudée	1 1/2" - 2"	1	PVC	A-3161-25
4	Socket – Muffe – Manchon	2"	1	PVC	A-3260-45
5	Lateral – Verteilerrohr – Latéral	113 mm	6	PP	A-TH02-113
6	Hub – Verteilerkopf – Distributeur	2.5" - 2"	1	PP	ATD-H60-00
7	Hubcap – Verteilerkopfdeckel – Couvercle Distributeur	2.5"	1	PP	AC-H60-00

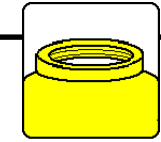


1

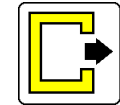
I-1648-MAG

Topmountverteilersystem - Tank 21", 24"

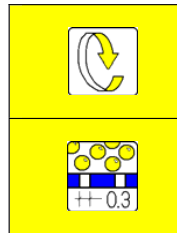
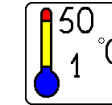
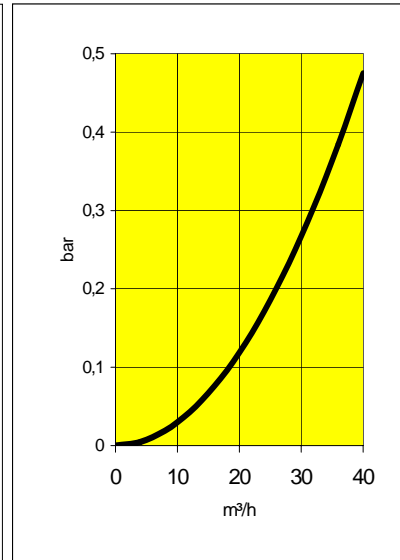
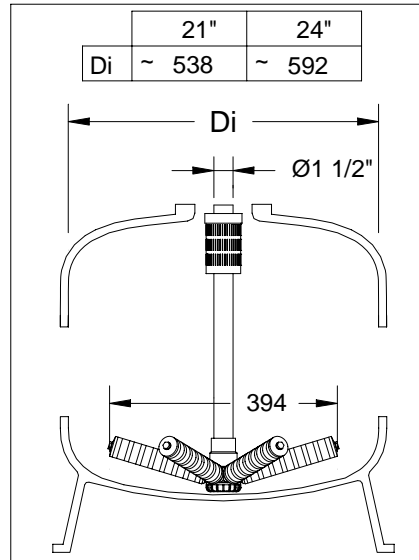
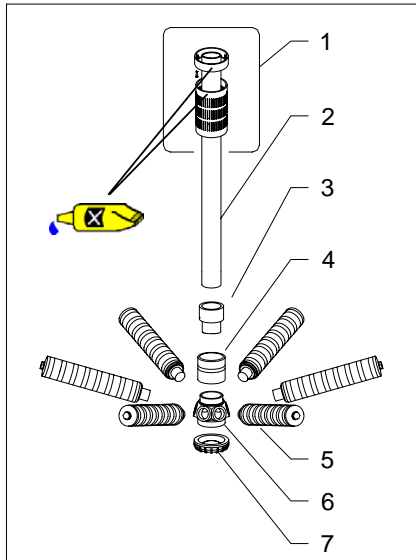
21"-24"



4" THREAD



1 1/2"



Item Position Article	Description Bezeichnung Description	Dimensions Dimensionen Dimensions	Quantity Menge Quantité	Material Material Matière	Part -Number Artikelnummer N°. d' article
1	Difuser – Harzfänger – Collecteur de Résine	Ø90mm	1	PVC	A-PVC90-MAGC
2	Riser Tube – Steigrohr – Tube Plongeur	Ø48mm - 1 1/2"	2000 mm	PVC	G-19-2391
3	Reducing Bush – Reduktions Nippel – Réduction courte taraudée	1 1/2" - 2"	1	PVC	A-3161-25
4	Socket – Muffe – Manchon	2"	1	PVC	A-3260-45
5	Lateral – Verteilerrohr – Latéral	175 mm	6	PP	A-TH02-175
6	Hub – Verteilerkopf – Distributeur	2.5" - 2"	1	PP	ATD-H60-00
7	Hubcap – Verteilerkopfdeckel – Couvercle Distributeur	2.5"	1	PP	AC-H60-00

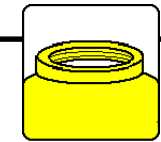


1

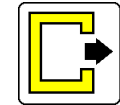
I-2148-MAG

Topmountverteilersystem - Tank 30"

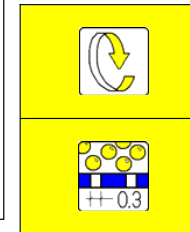
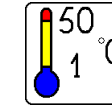
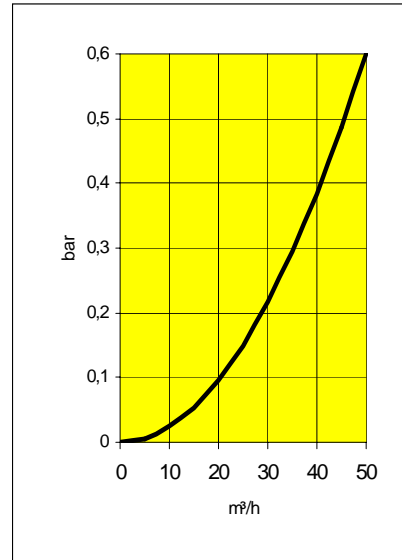
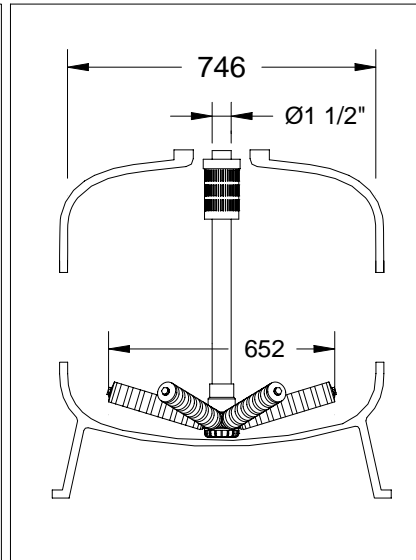
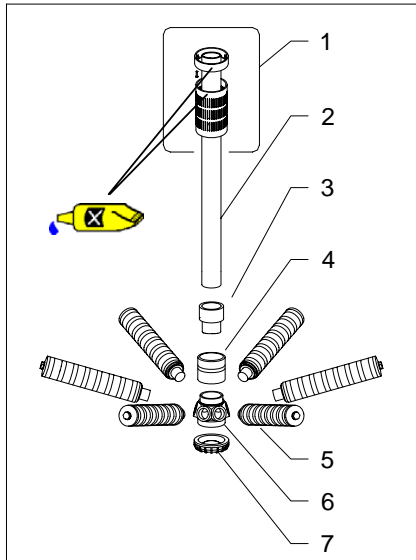
30"



4" THREAD



1 1/2"



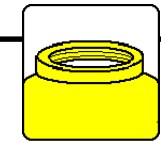
Item Position Article	Description Bezeichnung Description	Dimensions Dimensionen Dimensions	Quantity Menge Quantité	Material Material Matière	Part -Number Artikelnummer N°. d' article
1	Difuser – Harzfänger – Collecteur de Résine	Ø90mm	1	PVC	A-PVC90-MAGC
2	Riser Tube – Steigrohr – Tube Plongeur	Ø48mm - 1 1/2"	2000 mm	PVC	G-19-2391
3	Reducing Bush – Reduktions Nippel – Réduction courte taraudée	1 1/2" - 2"	1	PVC	A-3161-25
4	Socket – Muffe – Manchon	2"	1	PVC	A-3260-45
5	Lateral – Verteilerrohr – Latéral	268 mm	6	PP	A-TH02-268
6	Hub – Verteilerkopf – Distributeur	2.5" - 2"	1	PP	ATD-H60-00
7	Hubcap – Verteilerkopfdeckel – Couvercle Distributeur	2.5"	1	PP	AC-H60-00



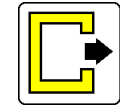
I-3048-MAG

Topmountverteilersystem - Tank 36"

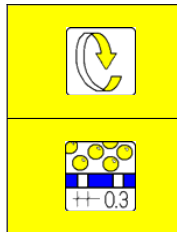
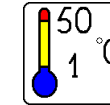
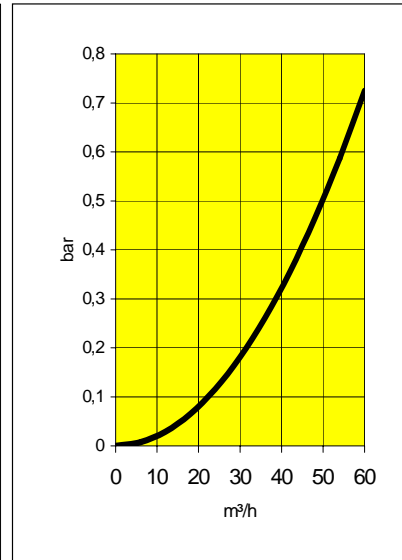
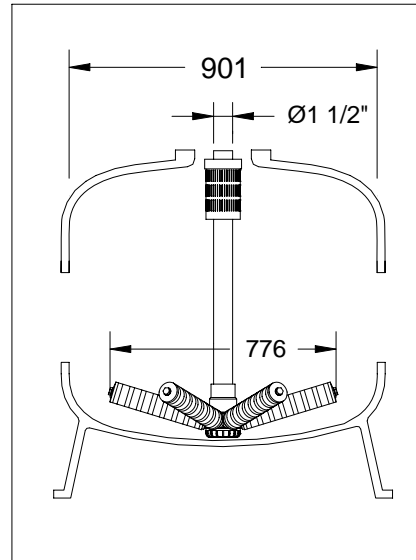
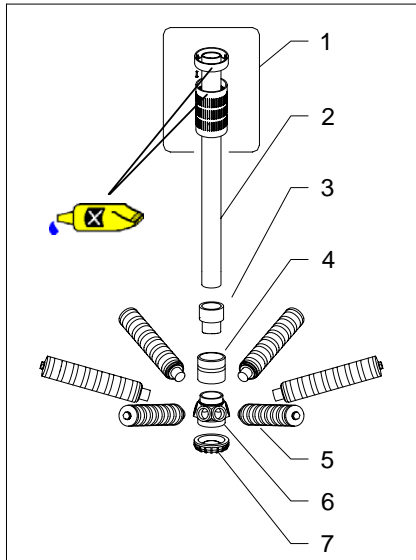
36"



4" THREAD



1 1/2"































Item Position Article	Description Bezeichnung Description	Dimensions Dimensionen Dimensions	Quantity Menge Quantité	Material Material Matière	Part -Number Artikelnummer N°. d' article
1	Difuser – Harzfänger – Collecteur de Résine	Ø90mm	1	PVC	A-PVC90-MAGC
2	Riser Tube – Steigrohr – Tube Plongeur	Ø48mm - 1 1/2"	2000 mm	PVC	G-19-2391
3	Reducing Bush – Reduktions Nippel – Réduction courte taraudée	1 1/2" - 2"	1	PVC	A-3161-25
4	Socket – Muffe – Manchon	2"	1	PVC	A-3260-45
5	Lateral – Verteilerrohr – Latéral	330 mm	6	PP	A-TH02-330
6	Hub – Verteilerkopf – Distributeur	2.5" - 2"	1	PP	ATD-H60-00
7	Hubcap – Verteilerkopfdeckel – Couvercle Distributeur	2.5"	1	PP	AC-H60-00



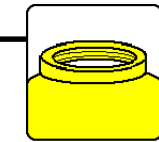
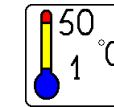
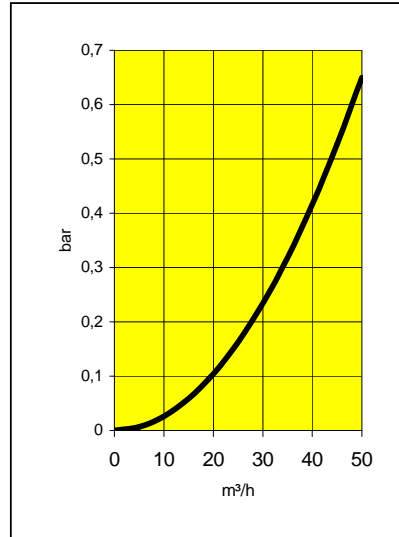
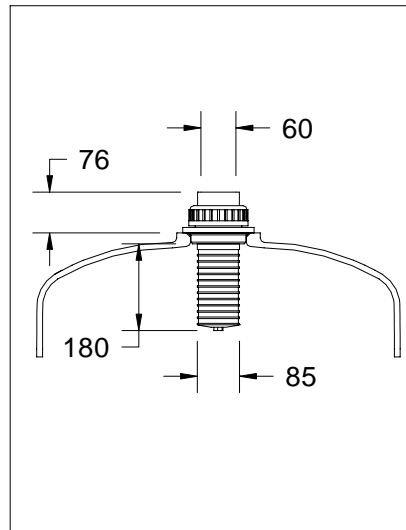
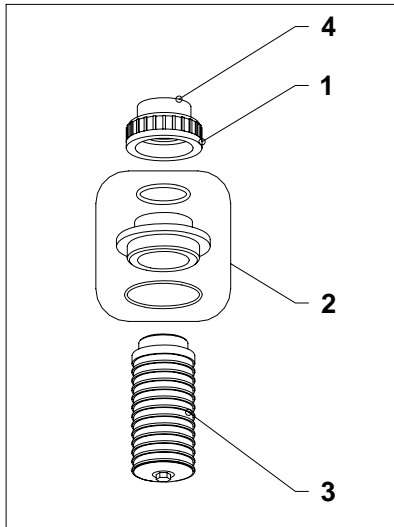
I-3648-MAG

Verteilersysteme Verschraubung - Systemanschluss 60mm

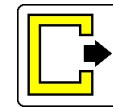
Icon	Bezeichnung	Icon	Bezeichnung	Icon	Bezeichnung	Icon	Bezeichnung
	Bajonet System		System oder Teil einsetzbar von 1°C bis 50 °C		System oder Teil für Behälter mit Flanschanschluss		Oberes System für Behälter mit Flansch
	Systeme mit Gewinde		System oder Teil einsetzbar von 1°C bis 65 °C		System oder Teil für Behälter mit Gewindeanschluss		Unteres System für Behälter mit Flansch
	Schlitzbreite von 0.2 mm		System oder Teil einsetzbar von 1°C bis 99 °C		Deckel mit Gewinde oder Flansch		System für Behälter mit Flansch oben
	Schlitzbreite von 0.3 mm		Systemanschluss		Adapters mit Gewinde oder Flansch		System für Behälter met Flansch oben und seitliche Öffnung
	Schlitzbreite von 0.5 mm		Adaptorfunktion von ... nach ...		Werkzeug und Zubehör für Montage		Oberes System für behälter mit Gewinde
	Schlitzbreite von 12 mm		Klebeanschluss		Maximum Drehmoment		Unteres System für Behälter mit Gewinde
	System oder Teil für Ultra Pure Anwendung		Entleerung Adapter		System für Top-mount Ventile mit Düsenstab		System für Behälter mit oberem Gewinde

Oberesverteilersystem - Tank 14" bis 36"

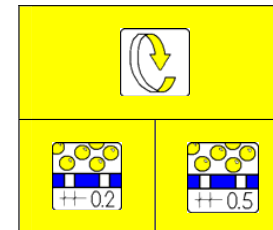
14" ... 36"



4" THREAD



60mm



Item Position Article	Description Bezeichnung Description	Dimensions Dimensionen Dimensions	Quantity Menge Quantité	Material Material Matière	Part -Number Artikelnummer N°. d' article	
1	Union nut – Überwurfmutter – Ecrou de raccord	2 3/4"	1	PVC	A-8200-63	A-8200-63
2	Adapter – Adapter – Adaptateur	4" - 2 3/4"	1	PVC	A-2752-32	A-2752-32
3	Diffuser – Harzfänger – Difuseur	2.5" – 180 mm	1	PP	A-2740--	A-2746--
4	Collar – Bundbuchse - Collet	60 mm	1	PVC	A-8250-64	A-8250-64

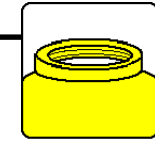


1


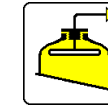
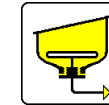
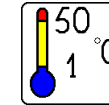
A-27UN-60	A-27UN-61
-----------	-----------

Oberes- und Untererteilerverteilersystem - Tank 14", 16", 18"

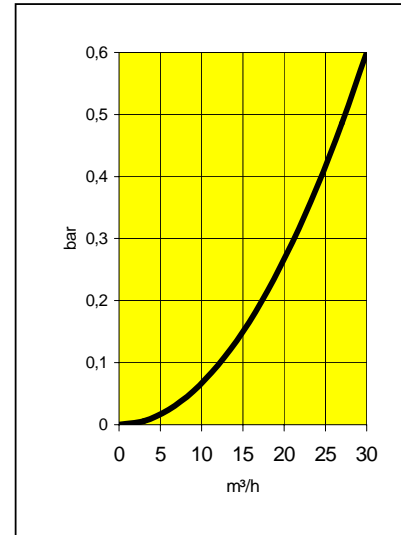
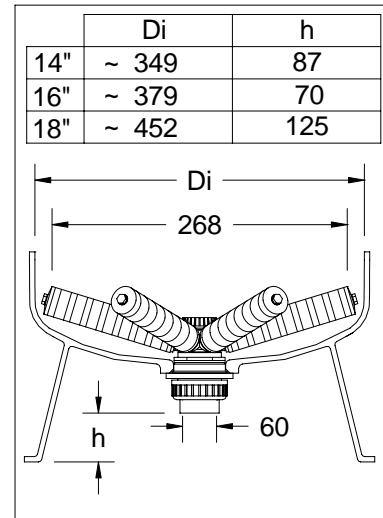
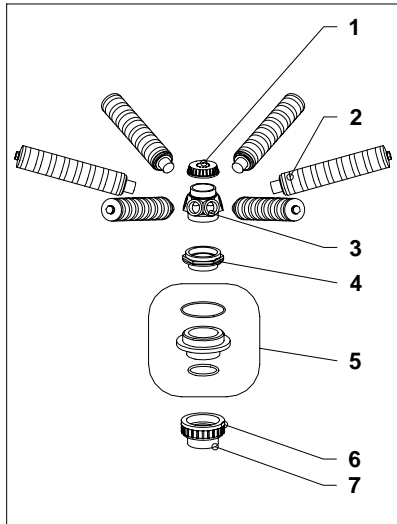
14"-16"-18"



4" THREAD



60mm



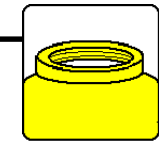
Part -Number Artikelnummer N°. d' article			
AD-H60-00	AD-H60-00	AD-H60-00	AD-H60-00
A-TH02-113	A-TH05-113	A-BT02-113	A-BT05-113
ATD-H60-00	ATD-H60-00	AB-H60-00	AB-H60-00
AB-A6M-25	AB-A6M-25	AB-A6M-25	AB-A6M-25
A-2752-32	A-2752-32	A-2752-32	A-2752-32
A-8200-63	A-8200-63	A-8200-63	A-8200-63
A-8250-64	A-8250-64	A-8250-64	A-8250-64
A-16UN-60	A-16UN-61	I-16UN-60	I-16UN-61

Item Position Article	Description Bezeichnung Description	Dimensions Dimensionen Dimensions	Quantity Menge Quantité	Material Material Matière
1	Hubcap – Verteilerkopfdeckel – Couvercle Distributeur	2" BSP	1	PP
2	Lateral – Verteilerrohr – Latéral	113 mm	6	PP
3	Hub – Verteilerkopf – Distributeur	2.5"-2"	1	PP
4	Hub Adaptor – Verteilerkopf Adapter – Adaptateur Distributeur	2.5"-2"	1	PP
5	Adaptor – Adapter – Adaptateur	4" - 2 3/4"	1	PVC
6	Union nut – Überwurfmutter – Ecroû de raccord	2 3/4"	1	PVC
7	Collar – Bundbuchse – Collet	60 mm	1	PVC

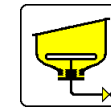
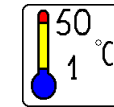
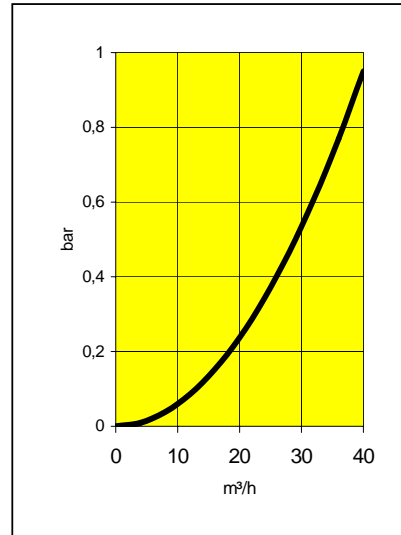
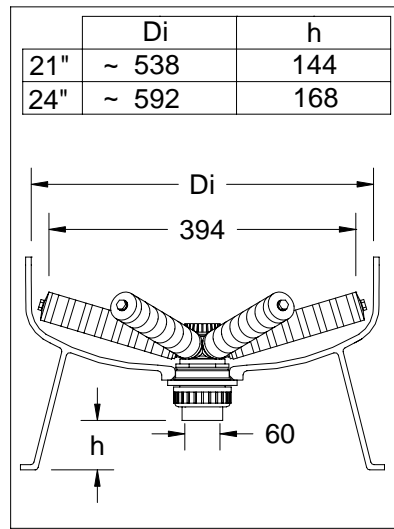
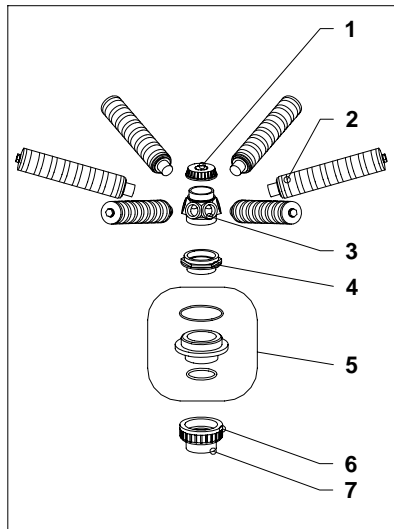
1

Oberes- und Untererverteilersystem - Tank 21", 24"

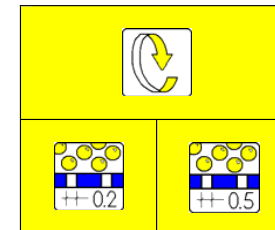
21" - 24"



4" THREAD



60mm































Item Position Article	Description Bezeichnung Description	Dimensions Dimensionen Dimensions	Quantity Menge Quantité	Material Material Matière	Part- Number Artikelnummer N°. d'article	
1	Hubcap – Verteilerkopfdeckel – Couvercle Distributeur	2" BSP	1	PP	AD-H60-00	AD-H60-00
2	Lateral – Verteilerrohr – Latéral	175 mm	6	PP	A-TH02-175	A-TH05-175
3	Hub – Verteilerkopf – Distributeur	2.5"-2"	1	PP	ATD-H60-00	ATD-H60-00
4	Hub Adaptor – Verteilerkopf Adapter – Adaptateur Distributeur	2.5"	1	PP	AB-A6M-25	AB-A6M-25
5	Adaptor – Adapter – Adaptateur	4" - 2 3/4"	1	PVC	A-2752-32	A-2752-32
6	Union nut – Überwurfmutter – Ecrou de raccord	2 3/4"	1	PVC	A-8200-63	A-8200-63
7	Collar – Bundbuchse – Collet	60 mm	1	PVC	A-8250-64	A-8250-64
					A-21UN-60	A-21UN-61



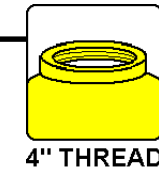
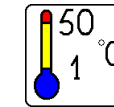
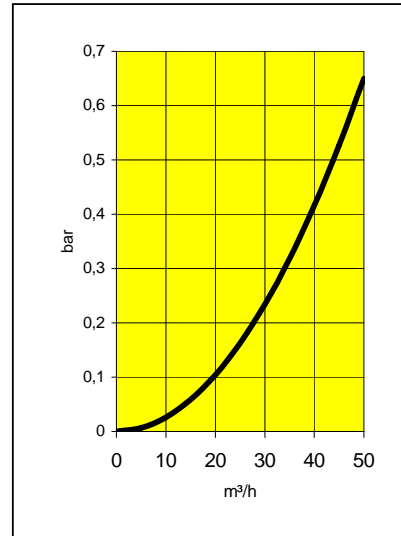
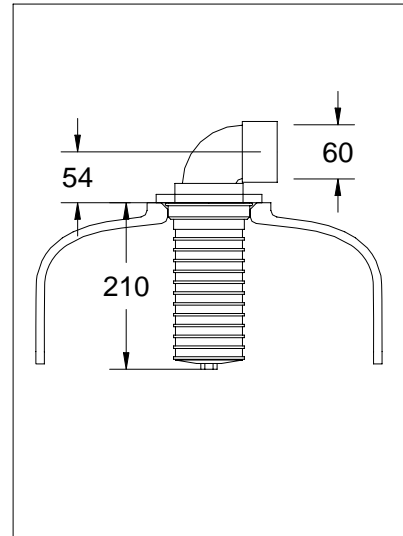
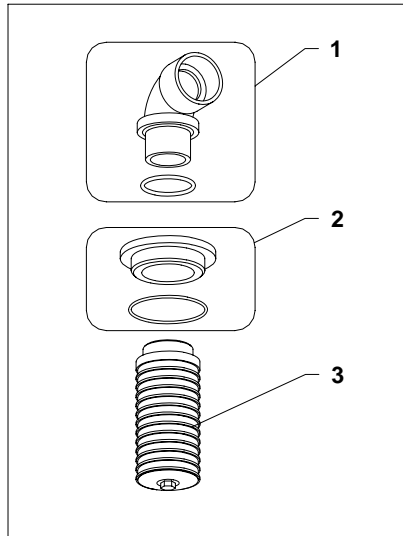
1





Verteilersysteme Klebeverbindung - Systemanschluss 60mm

Icon	Bezeichnung	Icon	Bezeichnung	Icon	Bezeichnung	Icon	Bezeichnung
	Bajonet System		System oder Teil einsetzbar von 1°C bis 50 °C		System oder Teil für Behälter mit Flanschanschluss		Oberes System für Behälter mit Flansch
	Systeme mit Gewinde		System oder Teil einsetzbar von 1°C bis 65 °C		System oder Teil für Behälter mit Gewindeanschluss		Unteres System für Behälter mit Flansch
	Schlitzbreite von 0.2 mm		System oder Teil einsetzbar von 1°C bis 99 °C		Deckel mit Gewinde oder Flansch		System für Behälter mit Flansch oben
	Schlitzbreite von 0.3 mm		Systemanschluss		Adapters mit Gewinde oder Flansch		System für Behälter mit Flansch oben und seitliche Öffnung
	Schlitzbreite von 0.5 mm		Adaptorfunktion von ... nach ...		Werkzeug und Zubehör für Montage		Oberes System für behälter mit Gewinde
	Schlitzbreite von 12 mm		Klebeanschluss		Maximum Drehmoment		Unteres System für Behälter mit Gewinde
	System oder Teil für Ultra Pure Anwendung		Entleerung Adapter		System für Top-mount Ventile mit Düsenstab		System für Behälter mit oberem Gewinde

Oberesverteilersystem - Tank 14" bis 36"

14" ... 36"



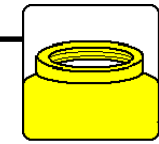

 

A-2727-60 **A-2727-61**

Item Position Article	Description Bezeichnung Description	Dimensions Dimensionen Dimensions	Quantity Menge Quantité	Material Material Matière	Part -Number Artikelnummer N°. d' article	
1	Elbow – Winkel – Coude	2" - 60mm	1	PVC	A-2700-C	A-2700-C
2	Adaptor – Adapter – Adaptateur	4" - 60mm	1	PVC	A-2752-11C	A-2752-11C
3	Diffusor – Harzfänger – Diffuseur	2.5" – 180mm	1	PP	A-2740--	A-2746--


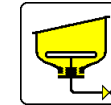
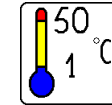


Oberes- und Unterervertersystem - Tank 14", 16", 18"

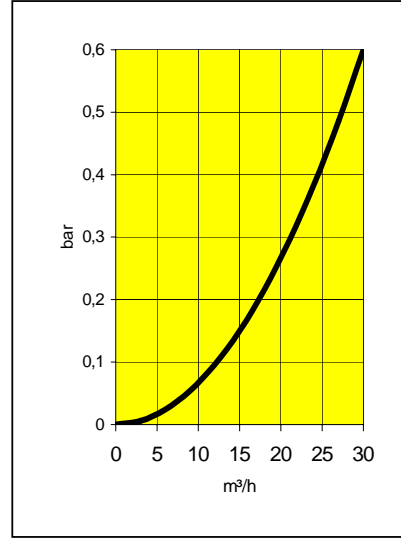
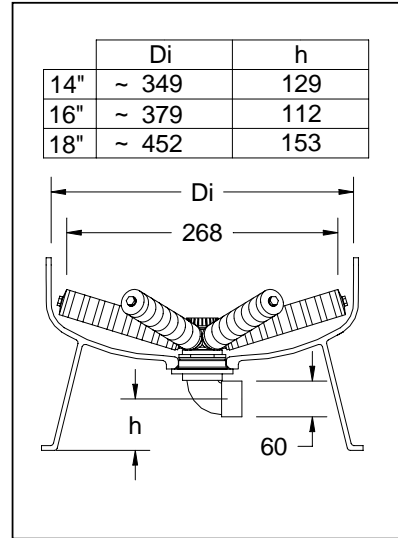
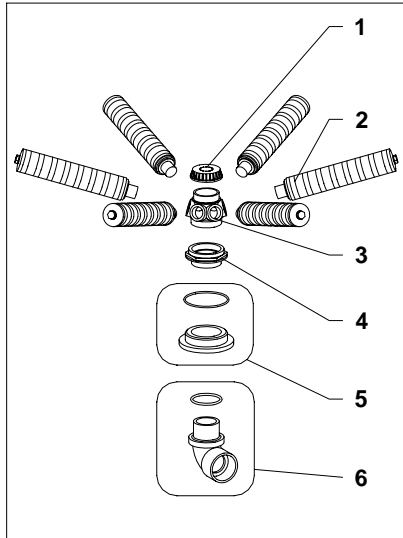
14"-16"-18"



4" THREAD



60mm



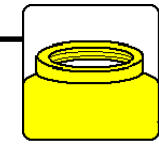
Part-Number Artikelnummer N°. d' article	
AD-H60-00	AD-H60-00
A-TH02-113	A-TH05-113
ATD-H60-00	ATD-H60-00
AB-A6F-20	AB-A6F-20
A-2106-48	A-2106-48
A-2700-C	A-2700-C
A-2816-60	A-2816-61
I-2816-60	I-2816-61

Item Position Article	Description Bezeichnung Description	Dimensions Dimensionen Dimensions	Quantity Menge Quantité	Material Material Matière
1	Hubcap - Verteilerkopfdeckel - Couvercle Distributeur	2" BSP	1	PP
2	Lateral - Verteilerrohr - Latéral	113 mm	6	PP
3	Hub - Verteilerkopf - Distributeur	2.5"-2"	1	PP
4	Hub adaptor - Verteilerkopf Adapter - Adaptateur Distributeur	2.5"-2"	1	PP
5	Adaptor - Adapter - Adaptateur	4" - 60mm	1	PVC
6	Elbow - Winkel - Coude	2" - 60mm	1	PVC

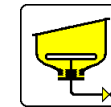
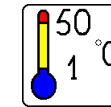
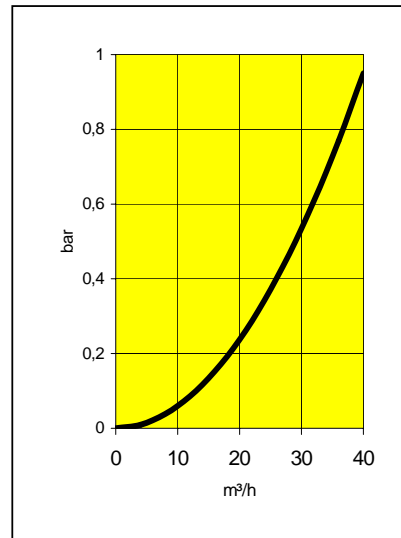
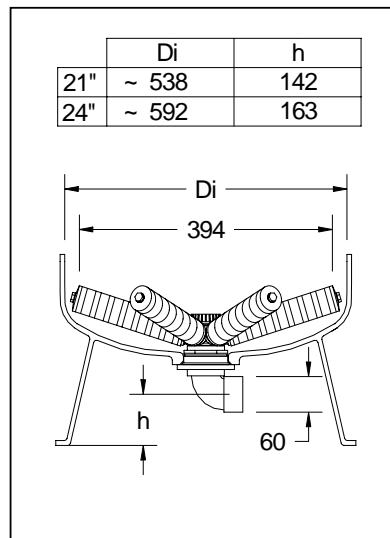
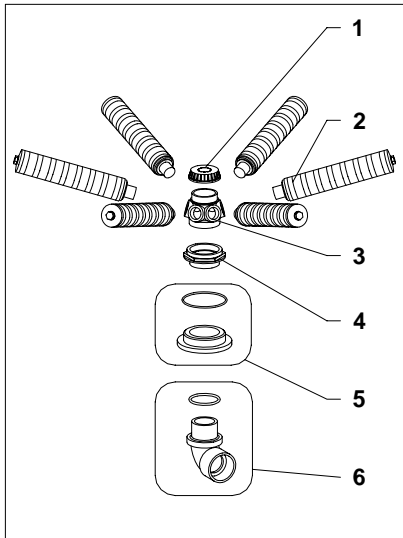


Oberes- und Untererverteilersystem - Tank 21", 24"

21" - 24"



4" THREAD



60mm



Part-Number Artikelnummer N°. d' article	
A-2821-60	A-2821-61
I-2821-60	I-2821-61

Item Position Article	Description Bezeichnung Description	Dimensions Dimensionen Dimensions	Quantity Menge Quantité	Material Material Matière	Part-Number Artikelnummer N°. d' article			
1	Hubcap - Verteilerkopfdeckel - Couvercle Distributeur	2" BSP	1	PP	AD-H60-00	AD-H60-00	AD-H60-00	AD-H60-00
2	Lateral - Verteilerrohr - Latéral	175 mm	6	PP	A-TH02-175	A-TH05-175	A-BT02-175	A-BT05-175
3	Hub - Verteilerkopf - Distributeur	2.5"-2"	1	PP	ATD-H60-00	ATD-H60-00	AB-H60-00	AB-H60-00
4	Hub adaptor - Verteilerkopf Adapter - Adaptateur Distributeur	2.5"-2"	1	PP	AB-A6F-20	AB-A6F-20	AB-A6F-20	AB-A6F-20
5	Adaptor - Adapter - Adaptateur	4" - 60mm	1	PVC	A-2106-48	A-2106-48	A-2106-48	A-2106-48
6	Elbow - Winkel - Coude	2" - 60mm	1	PVC	A-2700-C	A-2700-C	A-2700-C	A-2700-C



Oberes- und Unteresverteilersystem - Tank 30"

30"

4" THREAD

60mm

Item Position Article	Description Bezeichnung Description	Dimensions Dimensionen Dimensions	Quantity Menge Quantité	Material Material Matière	Part -Number Artikelnummer N°. d' article			
1	Hubcap – Verteilerkopfdeckel – Couvercle Distributeur	2" BSP	1	PP	AD-H60-00	AD-H60-00	AD-H60-00	AD-H60-00
2	Lateral – Verteilerrohr – Latéral	268 mm	6	PP	A-TH02-268	A-TH05-268	A-BT02-268	A-BT05-268
3	Hub – Verteilerkopf – Distributeur	2.5"-2"	1	PP	ATD-H60-00	ATD-H60-00	AB-H60-00	AB-H60-00
4	Hub adaptor - Verteilerkopf Adapter - Adaptateur Distributeur	2.5"-2"	1	PP	AB-A6F-20	AB-A6F-20	AB-A6F-20	AB-A6F-20
5	Adaptor – Adapter – Adaptateur	4" - 60mm	1	PVC	A-2106-48	A-2106-48	A-2106-48	A-2106-48
6	Elbow - Winkel - Coude	2" - 60mm	1	PVC	A-2700-C	A-2700-C	A-2700-C	A-2700-C
					A-2830-60	A-2830-61	I-2830-60	I-2830-61

3211-04/04-12-02




























Oberes- und Untererteilerverteilersystem - Tank 36"

36"

4" THREAD

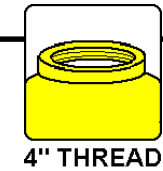
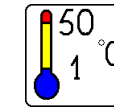
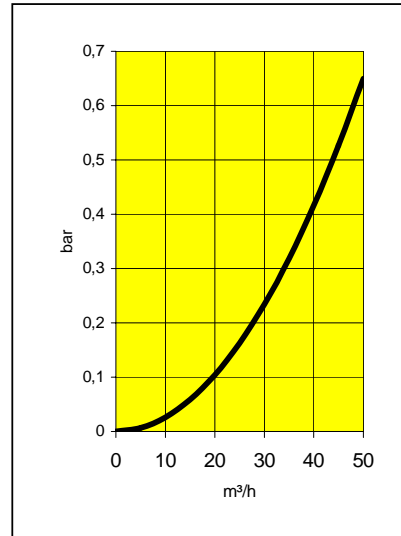
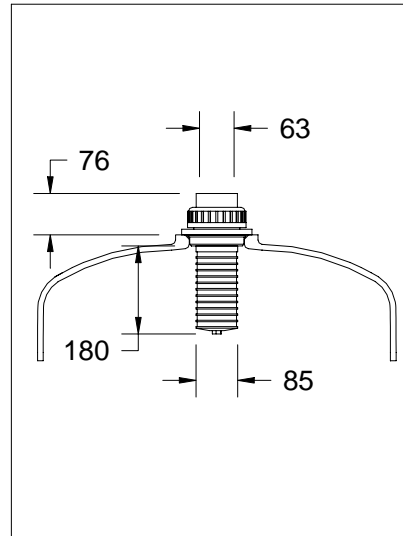
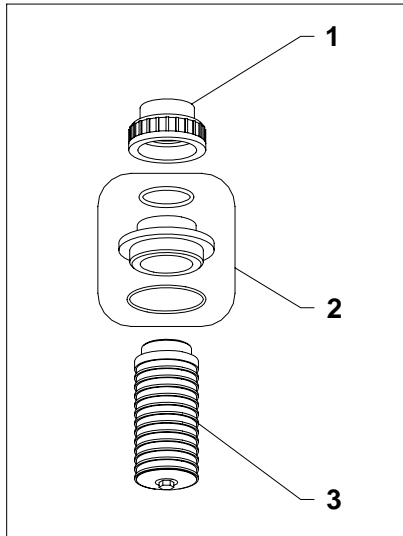
Item Position Article	Description Bezeichnung Description	Dimensions Dimensionen Dimensions	Quantity Menge Quantité	Material Material Matière	Part -Number Artikelnummer N°. d' article			
1	Hubcap - Verteilerkopfdeckel - Couvercle Distributeur	2" BSP	1	PP	AD-H60-00	AD-H60-00	AD-H60-00	AD-H60-00
2	Lateral - Verteilerrohr - Latéral	330 mm	6	PP	A-TH02-330	A-TH05-330	A-BT02-330	A-BT05-330
3	Hub - Verteilerkopf - Distributeur	2.5"-2"	1	PP	ATD-H60-00	ATD-H60-00	AB-H60-00	AB-H60-00
4	Hub adaptor - Verteilerkopf Adapter - Adaptateur Distributeur	2.5"-2"	1	PP	AB-A6F-20	AB-A6F-20	AB-A6F-20	AB-A6F-20
5	Adaptor - Adapter - Adaptateur	4" - 60mm	1	PVC	A-2106-48	A-2106-48	A-2106-48	A-2106-48
6	Elbow - Winkel - Coude	2" - 60mm	1	PVC	A-2700-C	A-2700-C	A-2700-C	A-2700-C
 1					A-2836-60	A-2836-61	I-2836-60	I-2836-61

Verteilersysteme Verschraubung - Systemanschluss 63mm

Icon	Bezeichnung	Icon	Bezeichnung	Icon	Bezeichnung	Icon	Bezeichnung
	Bajonet System		System oder Teil einsetzbar von 1°C bis 50 °C		System oder Teil für Behälter mit Flanschanschluss		Oberes System für Behälter mit Flansch
	Systeme mit Gewinde		System oder Teil einsetzbar von 1°C bis 65 °C		System oder Teil für Behälter mit Gewindeanschluss		Unteres System für Behälter mit Flansch
	Schlitzbreite von 0.2 mm		System oder Teil einsetzbar von 1°C bis 99 °C		Deckel mit Gewinde oder Flansch		System für Behälter mit Flansch oben
	Schlitzbreite von 0.3 mm		Systemanschluss		Adapters mit Gewinde oder Flansch		System für Behälter mit Flansch oben und seitliche Öffnung
	Schlitzbreite von 0.5 mm		Adaptorfunktion von ... nach ...		Werkzeug und Zubehör für Montage		Oberes System für behälter mit Gewinde
	Schlitzbreite von 12 mm		Klebeanschluss		Maximum Drehmoment		Unteres System für Behälter mit Gewinde
	System oder Teil für Ultra Pure Anwendung		Entleerung Adapter		System für Top-mount Ventile mit Düsenstab		System für Behälter mit oberem Gewinde

Oberesverteilersystem - Tank 14" bis 36"

14" ... 36"



4" THREAD



63mm

Part -Number
Artikelnummer
N°. d' article

A-27UN-63	A-27UN-65
------------------	------------------

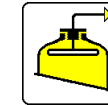
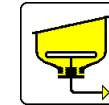
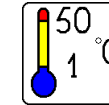
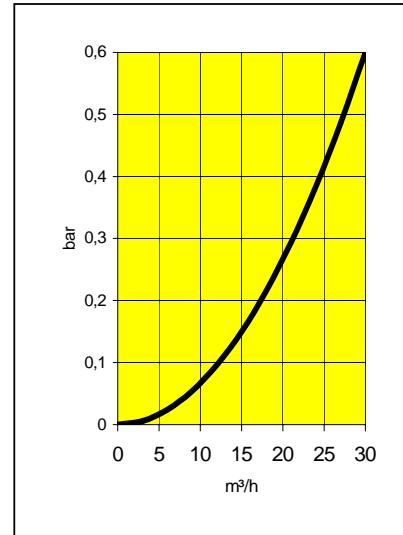
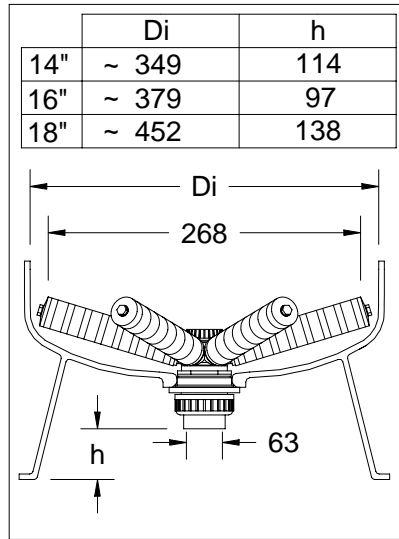
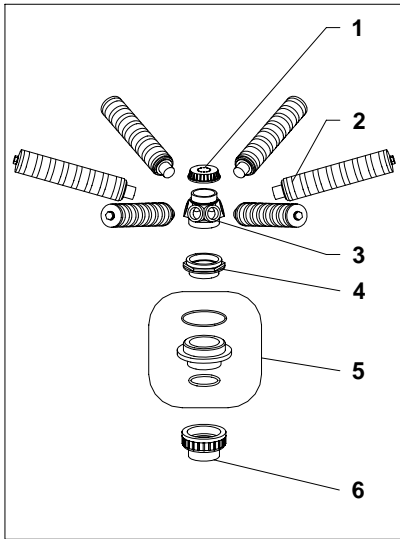
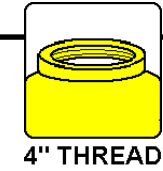
Item Position Article	Description Bezeichnung Description	Dimensions Dimensionen Dimensions	Quantity Menge Quantité	Material Material Matière	Part -Number Artikelnummer N°. d' article	
1	Union nut & Collar - Überwurfmutter & Bundbuchse - Ecrou de raccord & Collet	2 3/4" - 63mm	1	PVC	A-8200-63C	A-8200-63C
2	Adapter - Adapter - Adaptateur	4" - 2 3/4"	1	PVC	A-2752-32	A-2752-234
3	Diffuser - Harzfänger - Diffuseur	2.5" - 180 mm	1	PP	A-2740--	A-2746--



1

Oberes- und Untererteilerverteilersystem - Tank 14", 16", 18"

14"-16"-18"



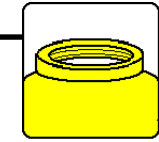
Part -Number Artikelnummer N°. d' article	
AD-H60-00	AD-H60-00
A-TH02-113	A-TH05-113
ATD-H60-00	ATD-H60-00
A-BA6F-20	A-BA6F-20
A-2752-32	A-2752-32
A-8200-63C	A-8200-63C
A-16UN-63	A-16UN-65
I-16UN-63	I-16UN-65

Item Position Article	Description Bezeichnung Description	Dimensions Dimensionen	Quantity Menge Quantité	Material Material Matière
1	Hubcap - Verteilerkopfdeckel - Couvercle Distributeur	2" BSP	1	PP
2	Lateral - Verteilerrohr - Latéral	113 mm	6	PP
3	Hub - Verteilerkopf - Distributeur	2.5"-2"	1	PP
4	Hub adaptor - Verteilerkopf Adapter - Adaptateur Distributeur	2.5"-2"	1	PP
5	Adaptor - Adapter - Adaptateur	4" - 2 3/4"	1	PVC
6	Union nut & Collar - Überwurfmutter & Bundbuchse - Ecrou de raccord & Collet	63 mm	1	PVC


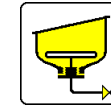
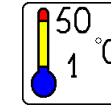
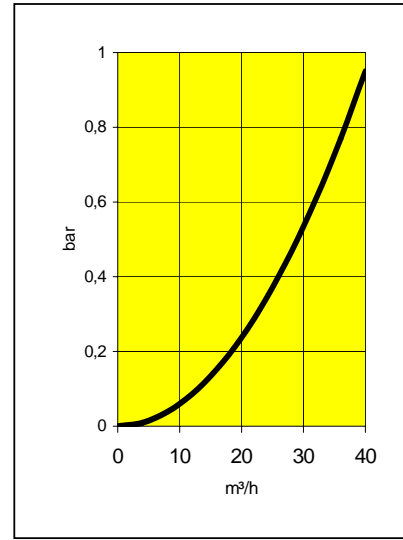
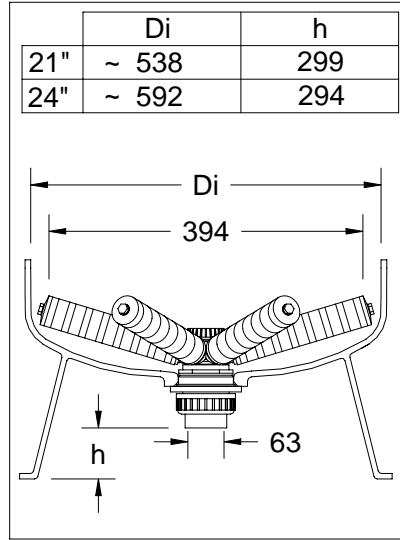
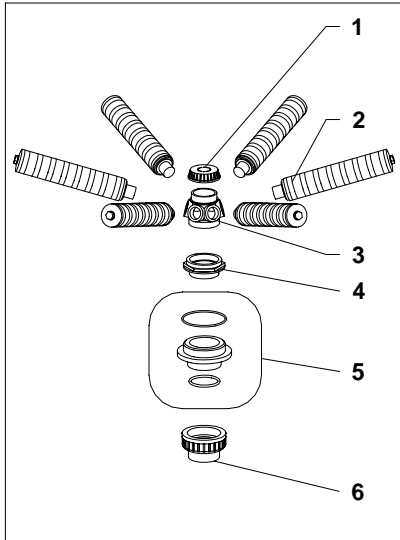


Oberes- und Untererverteilersystem - Tank 21", 24"

21" - 24"



4" THREAD



63mm



Part -Number Artikelnummer N°. d' article	
AD-H60-00	AD-H60-00
A-TH02-175	A-TH05-175
ATD-H60-00	ATD-H60-00
AB-H60-00	AB-H60-00
AB-A6M-25	AB-A6M-25
A-2752-32	A-2752-32
A-8200-63C	A-8200-63C
A-21UN-63	A-21UN-65
I-21UN-63	I-21UN-65

Item Position Article	Description Bezeichnung Description	Dimensions Dimensionen Dimensions	Quantity Menge Quantité	Material Material Matière
1	Hubcap – Verteilerkopfdeckel – Couvercle Distributeur	2" BSP	1	PP
2	Lateral – Verteilerrohr – Latéral	175 mm	6	PP
3	Hub – Verteilerkopf – Distributeur	2.5"-2"	1	PP
4	Hub adaptor - Verteilerkopf Adapter - Adaptateur Distributeur	2.5"	1	PP
5	Adaptor – Adapter – Adaptateur	4" - 2 3/4"	1	PVC
6	Union nut & Collar - Überwurfmutter & Bundbuchse - Ecrou de raccord & Collet	63 mm	1	PVC



1

Oberes- und Untererverteilersystem - Tank 30"

30"

4" THREAD

63mm

Item Position Article	Description Bezeichnung Description	Dimensions Dimensionen Dimensions	Quantity Menge Quantité	Material Material Matière	Part -Number Artikelnummer N°. d' article			
1	Hubcap – Verteilerkopfdeckel – Couvercle Distributeur	2" BSP	1	PP	AD-H60-00	AD-H60-00	AD-H60-00	AD-H60-00
2	Lateral – Verteilerrohr – Latéral	268 mm	6	PP	A-TH02-268	A-TH05-268	A-BT02-268	A-BT05-268
3	Hub – Verteilerkopf – Distributeur	2.5"-2"	1	PP	ATD-H60-00	ATD-H60-00	AB-H60-00	AB-H60-00
4	Hub adaptor - Verteilerkopf Adapter - Adaptateur Distributeur	2.5"-2"	1	PP	A-BA6F-20	A-BA6F-20	A-BA6F-20	A-BA6F-20
5	Adaptor – Adapter – Adaptateur	4" - 2 3/4"	1	PVC	A-2752-32	A-2752-32	A-2752-32	A-2752-32
6	Union nut & Collar - Überwurfmutter & Bundbuchse - Ecrou de raccord & Collet	63 mm	1	PVC	A-8200-63C	A-8200-63C	A-8200-63C	A-8200-63C

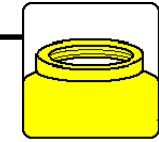
1

A-30UN-63	A-30UN-65	I-30UN-63	I-30UN-65
------------------	------------------	------------------	------------------


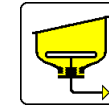
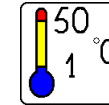
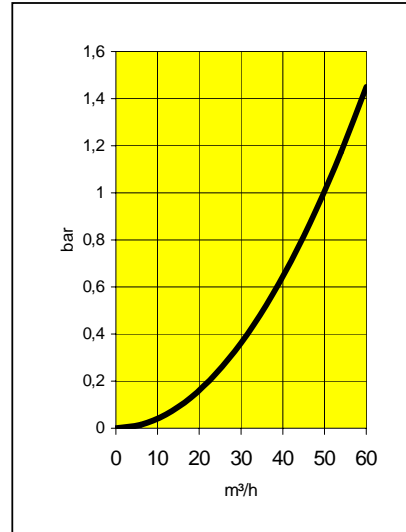
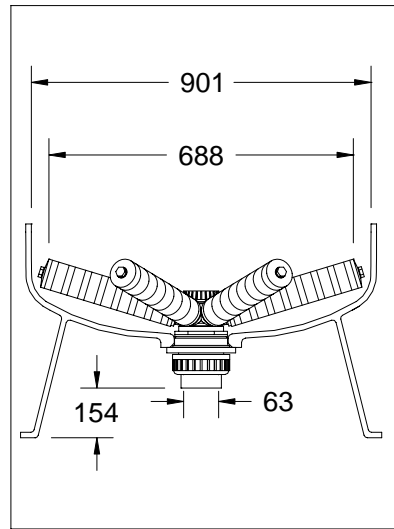
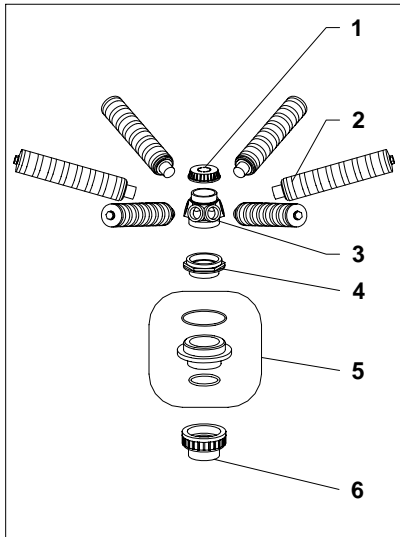
3221-04/22-04-05

Oberes- und Unterervertersystem - Tank 36"

36"



4" THREAD































Part -Number Artikelnummer N°. d' article	
AD-H60-00	AD-H60-00
A-TH02-330	A-TH05-330
ATD-H60-00	ATD-H60-00
A-BA6F-20	A-BA6F-20
A-2752-32	A-2752-32
A-8200-63C	A-8200-63C
A-36UN-63	A-36UN-65
I-36UN-63	I-36UN-65

Item Position Article	Description Bezeichnung Description	Dimensions Dimensionen	Quantity Menge Quantité	Material Material Matière
1	Hubcap - Verteilerkopfdeckel - Couverture Distributeur	2" BSP	1	PP
2	Lateral - Verteilerrohr - Latéral	330 mm	6	PP
3	Hub - Verteilerkopf - Distributeur	2.5"-2"	1	PP
4	Hub adaptor - Verteilerkopf Adapter - Adaptateur Distributeur	2.5"-2"	1	PP
5	Adaptor - Adapter - Adaptateur	4" - 2 3/4"	1	PVC
6	Union nut & Collar - Überwurfmutter & Bundbuchse - Ecrou de raccord & Collet	63 mm	1	PVC

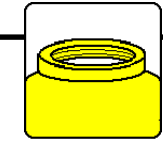
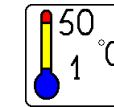
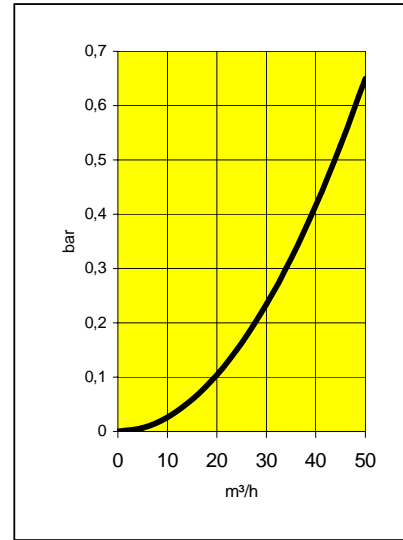
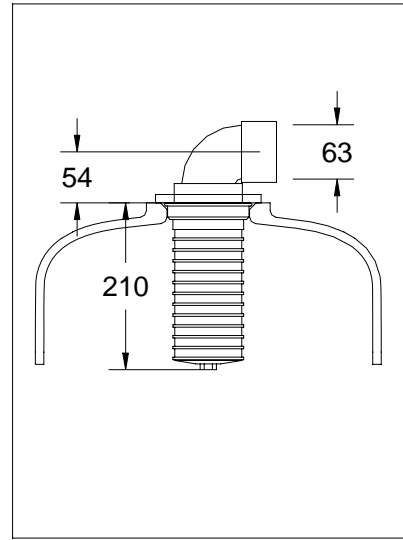
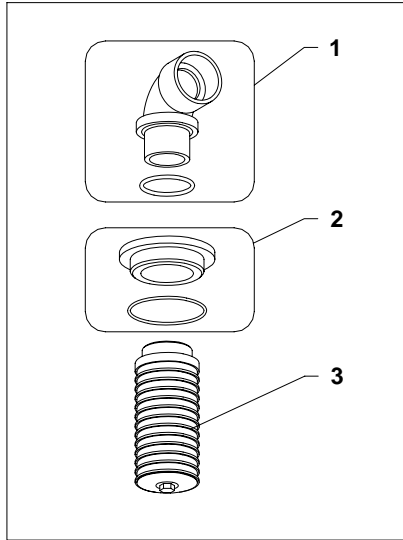


Verteilersysteme Klebeverbindung - Systemanschluss 63mm

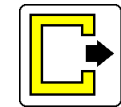
Icon	Bezeichnung	Icon	Bezeichnung	Icon	Bezeichnung	Icon	Bezeichnung
	Bajonet System		System oder Teil einsetzbar von 1°C bis 50 °C		System oder Teil für Behälter mit Flanschanschluss		Oberes System für Behälter mit Flansch
	Systeme mit Gewinde		System oder Teil einsetzbar von 1°C bis 65 °C		System oder Teil für Behälter mit Gewindeanschluss		Unteres System für Behälter mit Flansch
	Schlitzbreite von 0.2 mm		System oder Teil einsetzbar von 1°C bis 99 °C		Deckel mit Gewinde oder Flansch		System für Behälter mit Flansch oben
	Schlitzbreite von 0.3 mm		Systemanschluss		Adapters mit Gewinde oder Flansch		System für Behälter met Flansch oben und seitliche Öffnung
	Schlitzbreite von 0.5 mm		Adaptorfunktion von ... nach ...		Werkzeug und Zubehör für Montage		Oberes System für behälter mit Gewinde
	Schlitzbreite von 12 mm		Klebeanschluss		Maximum Drehmoment		Unteres System für Behälter mit Gewinde
	System oder Teil für Ultra Pure Anwendung		Entleerung Adapter		System für Top-mount Ventile mit Düsenstab		System für Behälter mit oberem Gewinde

Oberesverteilersystem - Tank 14" bis 36"

14" ... 36"



4" THREAD



63mm

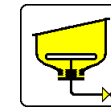
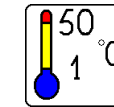
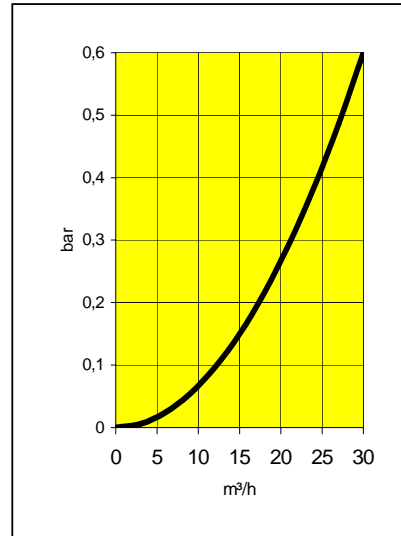
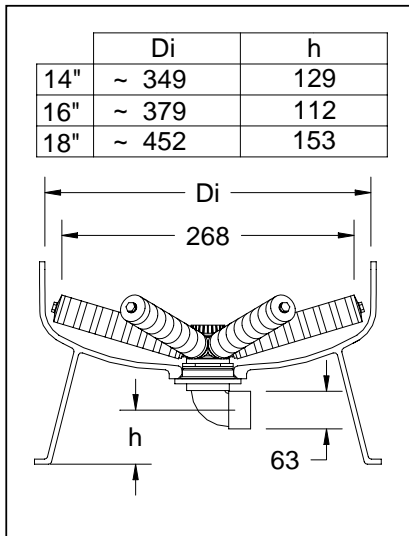
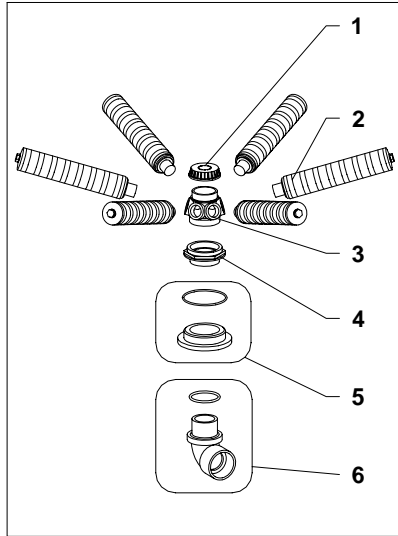
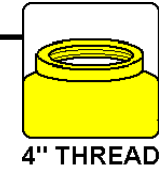
A-2727-63 **A-2727-65**

Item Position Article	Description Bezeichnung Description	Dimensions Dimensionen Dimensions	Quantity Menge Quantité	Material Material Matière	Part -Number Artikelnummer N°. d' article	
1	Elbow – Winkel – Coude	2" - 63mm	1	PVC	A-2693-C	A-2693-C
2	Adaptor – Adapter – Adaptateur	4" - 60mm	1	PVC	A-2752-11C	A-2752-11C
3	Diffusor – Harzfänger – Diffuseur	2.5" – 180mm	1	PP	A-2740--	A-2746--

1

Oberes- und Unteresverteilersystem - Tank 14", 16", 18"

14"-16"-18"



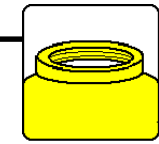
Part -Number Artikelnummer N°. d' article	
A-2816-63	I-2816-63
A-2816-65	I-2816-65

Item Position Article	Description Bezeichnung Description	Dimensions Dimensionen Dimensions	Quantity Menge Quantité	Material Material Matière
1	Hubcap – Verteilerkopfdeckel – Couvercle Distributeur	2" BSP	1	PP
2	Lateral – Verteilerrohr – Latéral	113 mm	6	PP
3	Hub – Verteilerkopf – Distributeur	2.5"-2"	1	PP
4	Hub Adaptor – Verteilerkopf Adapter – Adaptateur Distributeur	2.5"-2"	1	PP
5	Adaptor – Adapter – Adaptateur	4" - 60mm	1	PVC
6	Elbow – Winkel – Coude	2" - 63mm	1	PVC


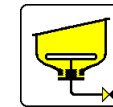
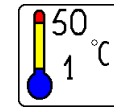


Oberes- und Untererverteilersystem - Tank 21", 24"

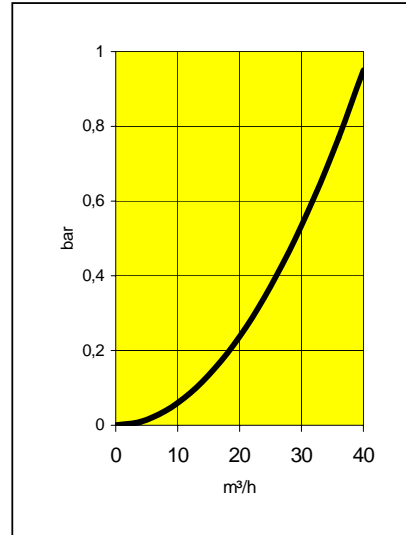
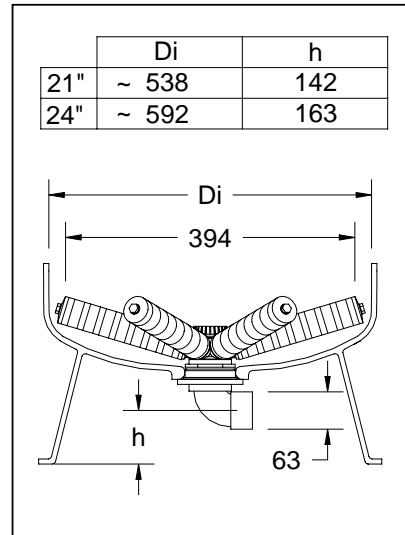
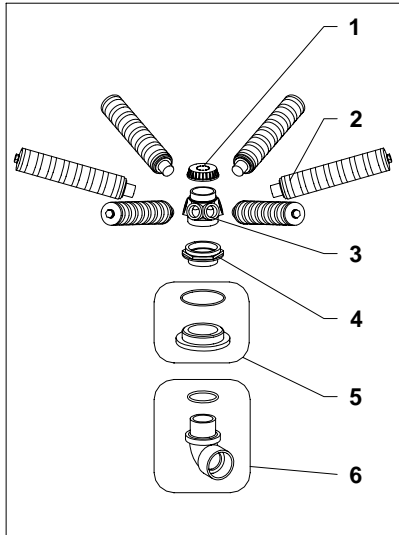
21" - 24"



4" THREAD



63mm



Part-Number Artikelnummer N°. d' article	
++0.2	++0.5
++0.2	++0.5
A-2821-63	A-2821-65
I-2821-63	I-2821-65

Item Position Article	Description Bezeichnung Description	Dimensions Dimensionen Dimensions	Quantity Menge Quantité	Material Material Matière
1	Hubcap – Verteilerkopfdeckel – Couvercle Distributeur	2" BSP	1	PP
2	Lateral – Verteilerrohr – Latéral	175 mm	6	PP
3	Hub – Verteilerkopf – Distributeur	2.5"-2"	1	PP
4	Hub Adaptor – Verteilerkopf Adapter – Adaptateur Distributeur	2.5"-2"	1	PP
5	Adaptor – Adapter – Adaptateur	4" - 60mm	1	PVC
6	Elbow – Winkel – Coude	2" - 63mm	1	PVC

1

Oberes- und Untererverteilersystem - Tank 30"

30"

4" THREAD

63mm

Item Position Article	Description Bezeichnung Description	Dimensions Dimensionen Dimensions	Quantity Menge Quantité	Material Material Matière	Part -Number Artikelnummer N°. d' article			
1	Hubcap – Verteilerkopfdeckel – Couverture Distributeur	2" BSP	1	PP	AD-H60-00	AD-H60-00	AD-H60-00	AD-H60-00
2	Lateral – Verteilerrohr – Latéral	268 mm	6	PP	A-TH02-268	A-TH05-268	A-BT02-268	A-BT05-268
3	Hub – Verteilerkopf – Distributeur	2.5"-2"	1	PP	ATD-H60-00	ATD-H60-00	AB-H60-00	AB-H60-00
4	Hub Adaptor – Verteilerkopf Adapter – Adaptateur Distributeur	2.5"-2"	1	PP	AB-A6F-20	AB-A6F-20	AB-A6F-20	AB-A6F-20
5	Adaptor – Adapter – Adaptateur	4" - 60mm	1	PVC	A-2106-48	A-2106-48	A-2106-48	A-2106-48
6	Elbow – Winkel – Coude	2" - 63mm	1	PVC	A-2693-C	A-2693-C	A-2693-C	A-2693-C
					A-2830-63	A-2830-65	I-2830-63	I-2830-65

Oberes- und Untererverteilersystem - Tank 36"





























36"

4" THREAD

63mm

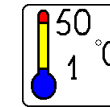
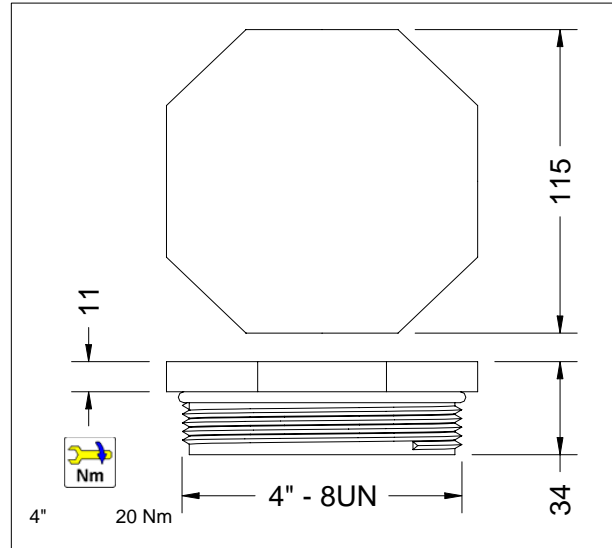
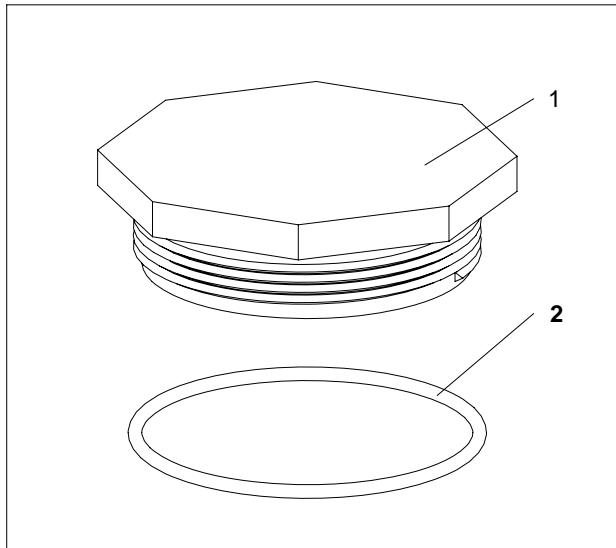
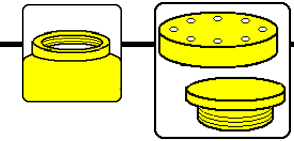
Item Position Article	Description Bezeichnung Description	Dimensions Dimensionen Dimensions	Quantity Menge Quantité	Material Material Matière	Part -Number Artikelnummer N°. d' article			
1	Hubcap – Verteilerkopfdeckel – Couvercle Distributeur	2" BSP	1	PP	AD-H60-00	AD-H60-00	AD-H60-00	AD-H60-00
2	Lateral – Verteilerrohr – Latéral	330 mm	6	PP	A-TH02-330	A-TH05-330	A-BT02-330	A-BT05-330
3	Hub – Verteilerkopf – Distributeur	2.5"-2"	1	PP	ATD-H60-00	ATD-H60-00	AB-H60-00	AB-H60-00
4	Hub Adaptor – Verteilerkopf Adapter – Adaptateur Distributeur	2.5"-2"	1	PP	AB-A6F-20	AB-A6F-20	AB-A6F-20	AB-A6F-20
5	Adaptor – Adapter – Adaptateur	4" - 60mm	1	PVC	A-2106-48	A-2106-48	A-2106-48	A-2106-48
6	Elbow – Winkel – Coude	2" - 63mm	1	PVC	A-2693-C	A-2693-C	A-2693-C	A-2693-C
✉ 1					A-2836-63	A-2836-65	I-2836-63	I-2836-65


Zubehör 4" Gewinde Tank

Icon	Bezeichnung	Icon	Bezeichnung	Icon	Bezeichnung	Icon	Bezeichnung
	Bajonet System		System oder Teil einsetzbar von 1°C bis 50 °C		System oder Teil für Behälter mit Flanschanschluss		Oberes System für Behälter mit Flansch
	Systeme mit Gewinde		System oder Teil einsetzbar von 1°C bis 65 °C		System oder Teil für Behälter mit Gewindeanschluss		Unteres System für Behälter mit Flansch
	Schlitzbreite von 0.2 mm		System oder Teil einsetzbar von 1°C bis 99 °C		Deckel mit Gewinde oder Flansch		System für Behälter mit Flansch oben
	Schlitzbreite von 0.3 mm		Systemanschluss		Adapters mit Gewinde oder Flansch		System für Behälter mit Flansch oben und seitliche Öffnung
	Schlitzbreite von 0.5 mm		Adaptorfunktion von ... nach ...		Werkzeug und Zubehör für Montage		Oberes System für behälter mit Gewinde
	Schlitzbreite von 12 mm		Klebeanschluss		Maximum Drehmoment		Unteres System für Behälter mit Gewinde
	System oder Teil für Ultra Pure Anwendung		Entleerung Adapter		System für Top-mount Ventile mit Düsenstab		System für Behälter mit oberem Gewinde

Stopfen

4" Thread




 4"-8UN
 Part-Number
 Artikelnummer
 N°. d' article
 A-2752-1C
 1

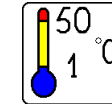
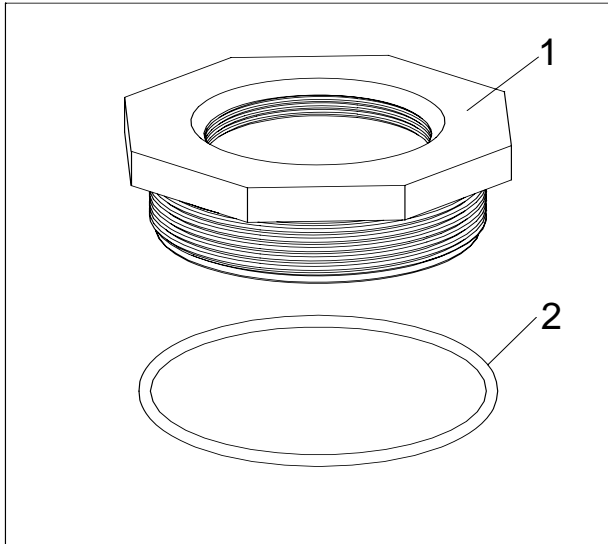
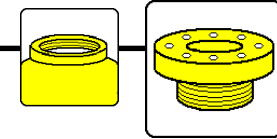
Item Position Article	Description Bezeichnung Description	Dimensions Dimensionen Dimensions	Quantity Menge Quantité	Material Material Matière	Part-Number Artikelnummer N°. d' article
1	Closure – Deckel – Couvercle	4"-8UN	1	PVC	A-2752-1
2	O-ring – Dichtungsring – Joint Torique	98 x 4 mm	1	NBR	A-2694-3



1

Reduzierung 4" auf 2½"

4" Thread




4" - 8UN




2 ½" - 8NPSM



4" 20Nm



4"-8UN































A-2752-2C





























1

Item Position Article	Description Bezeichnung Description	Dimensions Dimensionen Dimensions	Quantity Menge Quantité	Material Material Matière	Part-Number Artikelnummer N°. d' article
1	Adapter - Adapter - Adaptateur	4"-8UN	1	PVC	A-2752-2
2	O-ring - Dichtungsring - Joint Torique	98 x 4 mm	1	NBR	A-2694-3

Gewindetank 6"


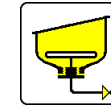
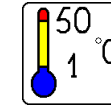
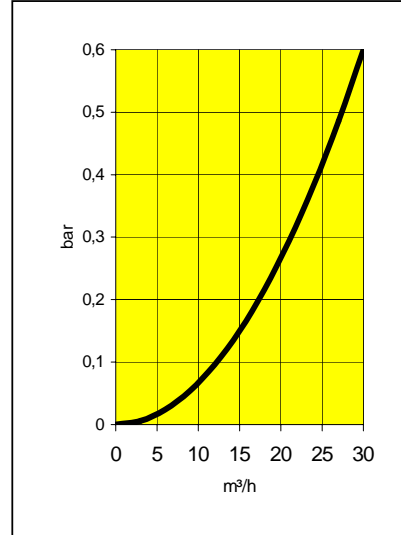
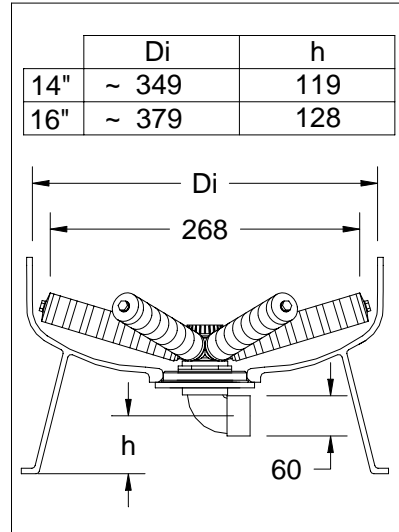
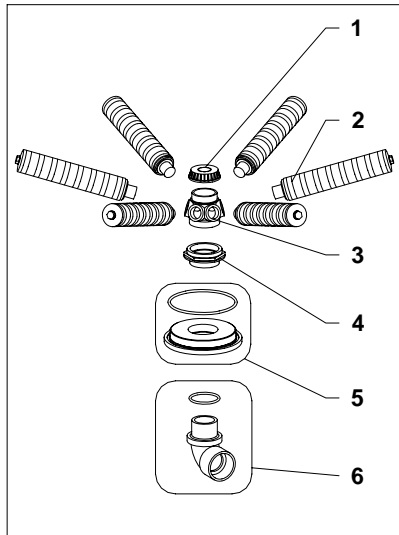
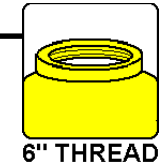
	Bajonet System		System oder Teil einsetzbar von 1°C bis 50 °C		System oder Teil für Behälter mit Flanschanschluss		Oberes System für Behälter mit Flansch
	Systeme mit Gewinde		System oder Teil einsetzbar von 1°C bis 65 °C		System oder Teil für Behälter mit Gewindeanschluss		Unteres System für Behälter mit Flansch
	Schlitzbreite von 0.2 mm		System oder Teil einsetzbar von 1°C bis 99 °C		Deckel mit Gewinde oder Flansch		System für Behälter mit Flansch oben
	Schlitzbreite von 0.3 mm		Systemanschluss		Adapters mit Gewinde oder Flansch		System für Behälter met Flansch oben und seitliche Öffnung
	Schlitzbreite von 0.5 mm		Adaptorfunktion von ... nach ...		Werkzeug und Zubehör für Montage		Oberes System für behälter mit Gewinde
	Schlitzbreite von 12 mm		Klebeanschluss		Maximum Drehmoment		Unteres System für Behälter mit Gewinde
	System oder Teil für Ultra Pure Anwendung		Entleerung Adapter		System für Top-mount Ventile mit Düsenstab		System für Behälter mit oberem Gewinde

Verteilersysteme Klebeverbindung - Systemanschluss 60mm

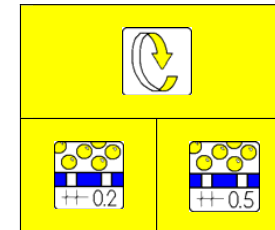
Icon	Bezeichnung	Icon	Bezeichnung	Icon	Bezeichnung	Icon	Bezeichnung
	Bajonet System		System oder Teil einsetzbar von 1°C bis 50 °C		System oder Teil für Behälter mit Flanschanschluss		Oberes System für Behälter mit Flansch
	Systeme mit Gewinde		System oder Teil einsetzbar von 1°C bis 65 °C		System oder Teil für Behälter mit Gewindeanschluss		Unteres System für Behälter mit Flansch
	Schlitzbreite von 0.2 mm		System oder Teil einsetzbar von 1°C bis 99 °C		Deckel mit Gewinde oder Flansch		System für Behälter mit Flansch oben
	Schlitzbreite von 0.3 mm		Systemanschluss		Adapters mit Gewinde oder Flansch		System für Behälter mit Flansch oben und seitliche Öffnung
	Schlitzbreite von 0.5 mm		Adaptorfunktion von ... nach ...		Werkzeug und Zubehör für Montage		Oberes System für behälter mit Gewinde
	Schlitzbreite von 12 mm		Klebeanschluss		Maximum Drehmoment		Unteres System für Behälter mit Gewinde
	System oder Teil für Ultra Pure Anwendung		Entleerung Adapter		System für Top-mount Ventile mit Düsenstab		System für Behälter mit oberem Gewinde

Oberes- und Untererteilerverteilersystem - Tank 14", 16"

14" - 16"



60mm



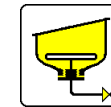
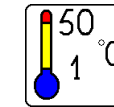
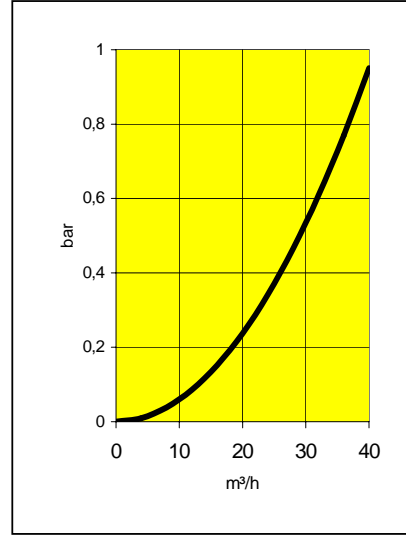
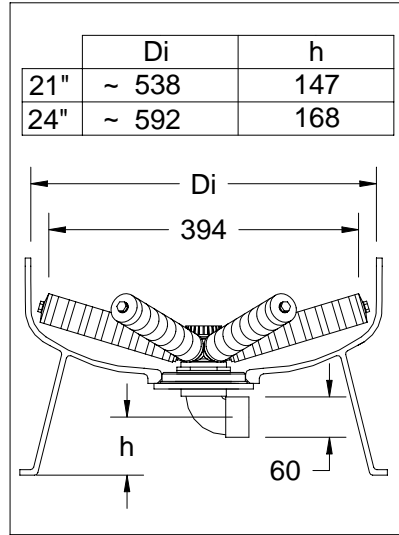
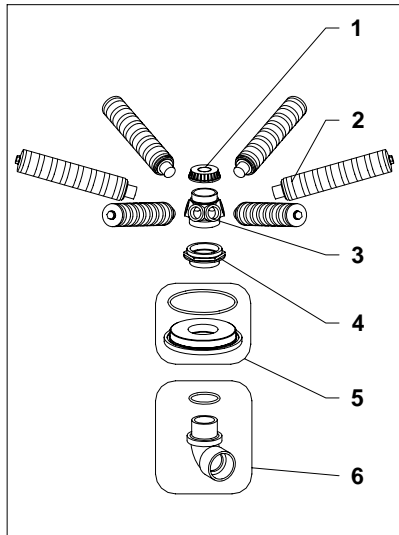
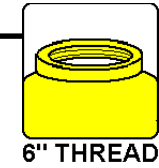
Item Position Article	Description Bezeichnung Description	Dimensions Dimensionen Dimensions	Quantity Menge Quantité	Material Material Matière	Part -Number Artikelnummer N°. d' article	
1	Hubcap – Verteilerkopfdeckel – Couvercle Distributeur	2" BSP	1	PP	AD-H60-00	AD-H60-00
2	Lateral – Verteilerrohr – Latéral	113 mm	6	PP	A-TH02-113	A-TH05-113
3	Hub – Verteilerkopf – Distributeur	2.5"-2"	1	PP	ATD-H60-00	ATD-H60-00
4	Hub Adaptor – Verteilerkopf Adapter – Adaptateur Distributeur	2.5"- 69.5	1	PP	AB-A6F-20	AB-A6F-20
5	Adaptor – Adapter – Adaptateur	6" - 60mm	1	PVC	A-2695-2FC	A-2695-2FC
6	Elbow – Winkel – Coude	2" - 60mm	1	PVC	A-2700-C	A-2700-C



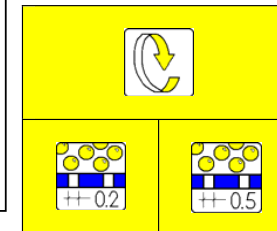
A-2716-60 A-2716-61

Oberes- und Untererteilerverteilersystem - Tank 21", 24"

21" - 24"



60mm



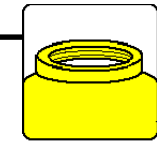
Item Position Article	Description Bezeichnung Description	Dimensions Dimensionen Dimensions	Quantity Menge Quantité	Material Material Matière	Part -Number Artikelnummer N°. d' article	
1	Hubcap – Verteilerkopfdeckel – Couvercle Distributeur	2" BSP	1	PP	AD-H60-00	AD-H60-00
2	Lateral – Verteilerrohr – Latéral	175 mm	6	PP	A-TH02-175	A-TH05-175
3	Hub – Verteilerkopf – Distributeur	2.5"-2"	1	PP	ATD-H60-00	ATD-H60-00
4	Hub Adaptor – Verteilerkopf Adapter – Adaptateur Distributeur	2.5"- 69.5	1	PP	AB-A6F-20	AB-A6F-20
5	Adaptor – Adapter – Adaptateur	6" - 60mm	1	PVC	A-2695-2FC	A-2695-2FC
6	Elbow – Winkel – Coude	2" - 60mm	1	PVC	A-2700-C	A-2700-C




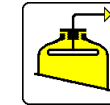
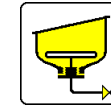
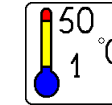
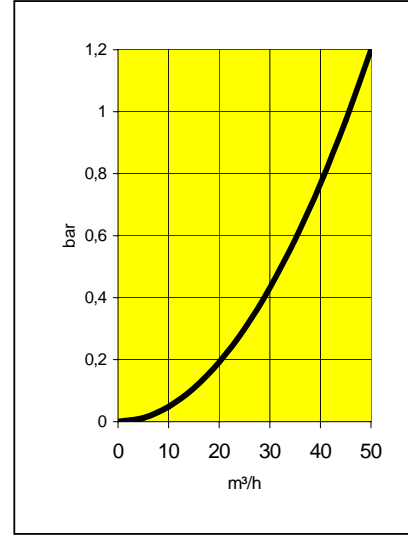
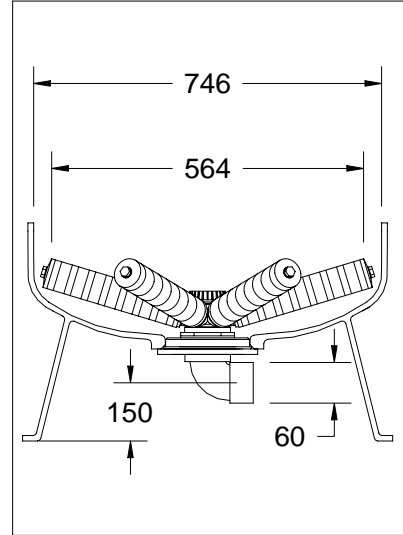
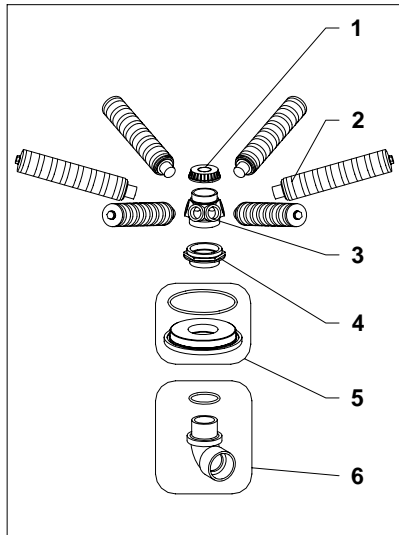
A-2721-60	A-2721-61
-----------	-----------

Oberes- und Untererteilerverteilersystem - Tank 30"

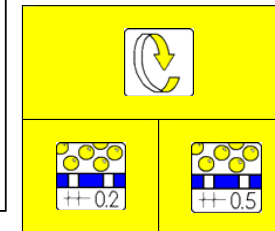
30"



6" THREAD



60mm



Item Position Article	Description Bezeichnung Description	Dimensions Dimensionen Dimensions	Quantity Menge Quantité	Material Material Matière	Part -Number Artikelnummer N°. d' article	
1	Hubcap – Verteilerkopfdeckel – Couvercle Distributeur	2" BSP	1	PP	AD-H60-00	AD-H60-00
2	Lateral – Verteilerrohr – Latéral	268 mm	6	PP	A-TH02-268	A-TH05-268
3	Hub – Verteilerkopf – Distributeur	2.5"-2"	1	PP	ATD-H60-00	ATD-H60-00
4	Hub Adaptor – Verteilerkopf Adapter – Adaptateur Distributeur	2.5"- 69.5	1	PP	AB-A6F-20	AB-A6F-20
5	Adaptor – Adapter – Adaptateur	6" - 60mm	1	PVC	A-2695-2FC	A-2695-2FC
6	Elbow – Winkel – Coude	2" - 60mm	1	PVC	A-2700-C	A-2700-C

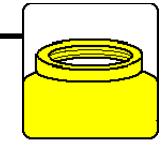


1


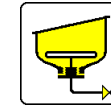
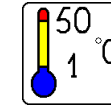
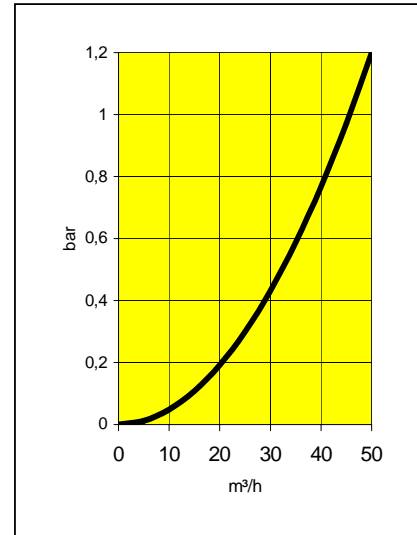
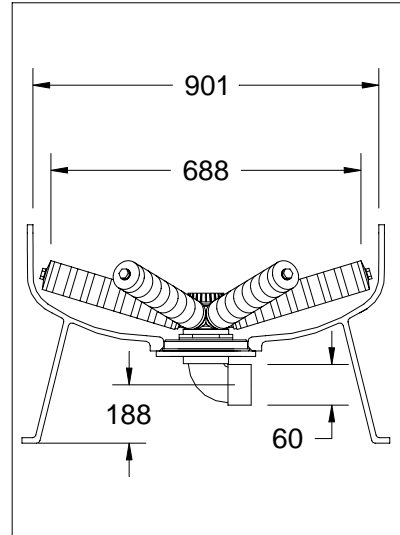
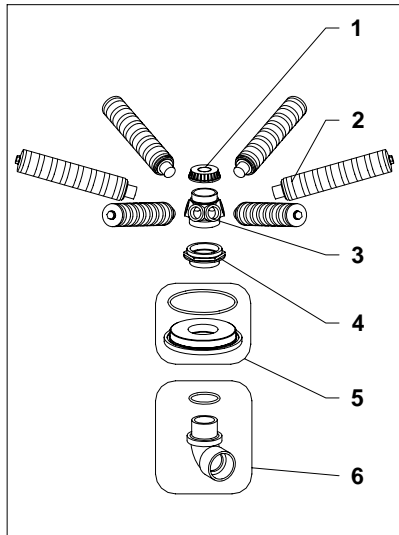
A-2730-60	A-2730-61
-----------	-----------

Oberes- und Untererverteilersystem - Tank 36"

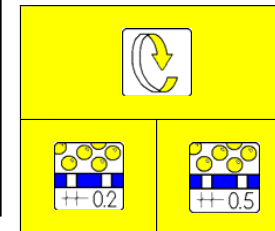
36"



6" THREAD



60mm



Item Position Article	Description Bezeichnung Description	Dimensions Dimensionen Dimensions	Quantity Menge Quantité	Material Material Matière	Part -Number Artikelnummer N°. d' article	
1	Hubcap – Verteilerkopfdeckel – Couvercle Distributeur	2" BSP	1	PP	AD-H60-00	AD-H60-00
2	Lateral – Verteilerrohr – Latéral	330 mm	6	PP	A-TH02-330	A-TH05-330
3	Hub – Verteilerkopf – Distributeur	2.5"-2"	1	PP	ATD-H60-00	ATD-H60-00
4	Hub Adaptor – Verteilerkopf Adapter – Adaptateur Distributeur	2.5"- 69.5	1	PP	AB-A6F-20	AB-A6F-20
5	Adaptor – Adapter – Adaptateur	6" - 60mm	1	PVC	A-2695-2FC	A-2695-2FC
6	Elbow – Winkel – Coude	2" - 60mm	1	PVC	A-2700-C	A-2700-C































1

A-2736-60

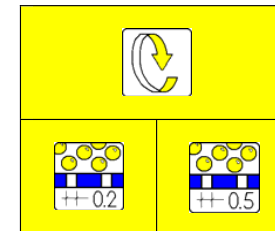


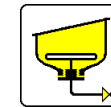
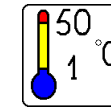
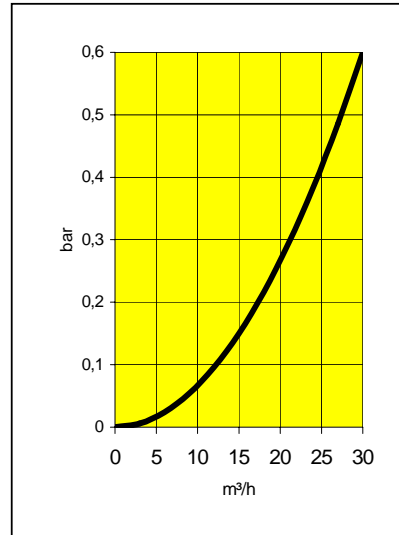
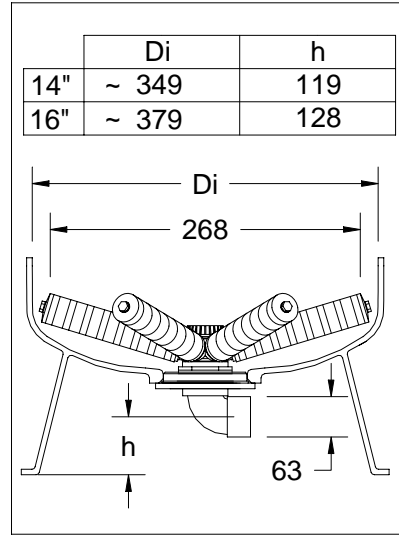
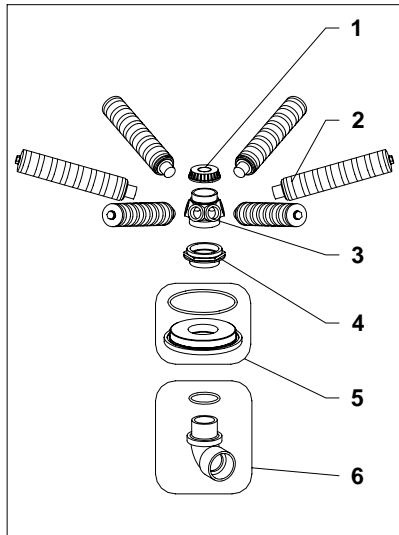
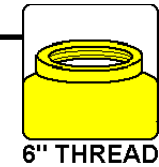
A-2736-61

Verteilersysteme Klebeverbindung - Systemanschluss 63mm

	Bajonet System		System oder Teil einsetzbar von 1°C bis 50 °C		System oder Teil für Behälter mit Flanschanschluss		Oberes System für Behälter mit Flansch
	Systeme mit Gewinde		System oder Teil einsetzbar von 1°C bis 65 °C		System oder Teil für Behälter mit Gewindeanschluss		Unteres System für Behälter mit Flansch
	Schlitzbreite von 0.2 mm		System oder Teil einsetzbar von 1°C bis 99 °C		Deckel mit Gewinde oder Flansch		System für Behälter mit Flansch oben
	Schlitzbreite von 0.3 mm		Systemanschluss		Adapters mit Gewinde oder Flansch		System für Behälter mit Flansch oben und seitliche Öffnung
	Schlitzbreite von 0.5 mm		Adaptorfunktion von ... nach ...		Werkzeug und Zubehör für Montage		Oberes System für behälter mit Gewinde
	Schlitzbreite von 12 mm		Klebeanschluss		Maximum Drehmoment		Unteres System für Behälter mit Gewinde
	System oder Teil für Ultra Pure Anwendung		Entleerung Adapter		System für Top-mount Ventile mit Düsenstab		System für Behälter mit oberem Gewinde

Oberes- und Untererteilerverteilersystem - Tank 14", 16"

14" - 16"



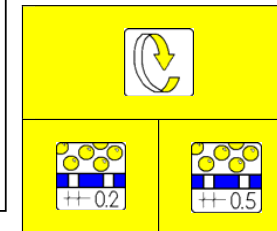


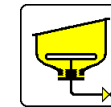
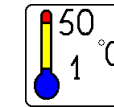
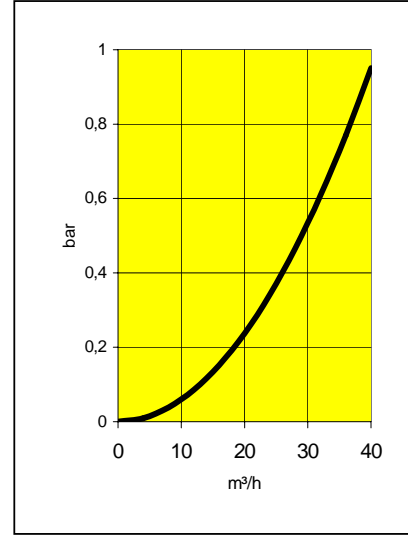
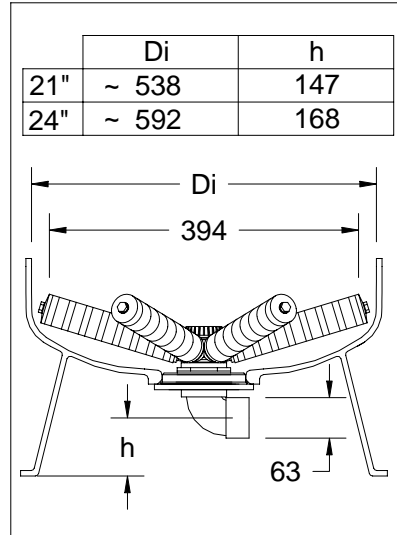
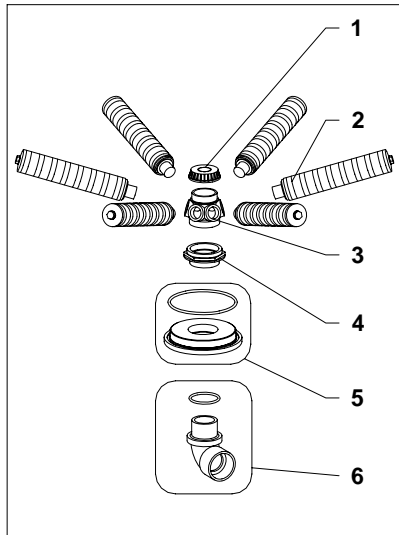
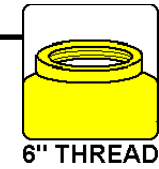
Item Position Article	Description Bezeichnung Description	Dimensions Dimensionen Dimensions	Quantity Menge Quantité	Material Material Matière	Part -Number Artikelnummer N°. d' article	
1	Hubcap – Verteilerkopfdeckel – Couvercle Distributeur	2" BSP	1	PP	AD-H60-00	AD-H60-00
2	Lateral – Verteilerrohr – Latéral	113 mm	6	PP	A-TH02-113	A-TH05-113
3	Hub – Verteilerkopf – Distributeur	2.5"-2"	1	PP	ATD-H60-00	ATD-H60-00
4	Hub Adaptor – Verteilerkopf Adapter – Adaptateur Distributeur	2.5"- 69.5	1	PP	AB-A6F-20	AB-A6F-20
5	Adaptor – Adapter – Adaptateur	6" - 60mm	1	PVC	A-2695-2FC	A-2695-2FC
6	Elbow – Winkel – Coude	2" - 63mm	1	PVC	A-2693-C	A-2693-C



A-2716-63 A-2716-65

Oberes- und Untererteilerverteilersystem - Tank 21", 24"

21" - 24"



Item Position Article	Description Bezeichnung Description	Dimensions Dimensionen Dimensions	Quantity Menge Quantité	Material Material Matière	Part -Number Artikelnummer N°. d' article	
1	Hubcap – Verteilerkopfdeckel – Couvercle Distributeur	2" BSP	1	PP	AD-H60-00	AD-H60-00
2	Lateral – Verteilerrohr – Latéral	175 mm	6	PP	A-TH02-175	A-TH05-175
3	Hub – Verteilerkopf – Distributeur	2.5"-2"	1	PP	ATD-H60-00	ATD-H60-00
4	Hub Adaptor – Verteilerkopf Adapter – Adaptateur Distributeur	2.5"- 69.5	1	PP	AB-A6F-20	AB-A6F-20
5	Adaptor – Adapter – Adaptateur	6" - 60mm	1	PVC	A-2695-2FC	A-2695-2FC
6	Elbow – Winkel – Coude	2" - 63mm	1	PVC	A-2693-C	A-2693-C


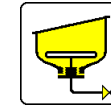
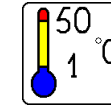
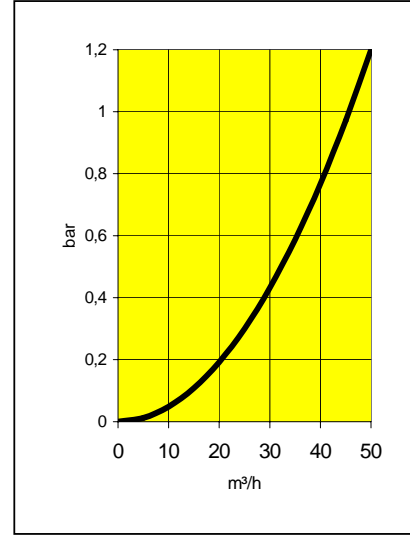
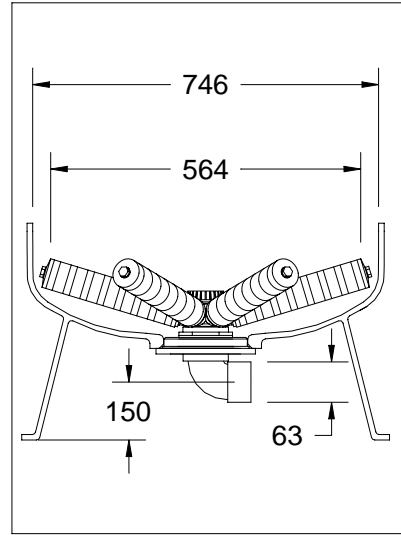
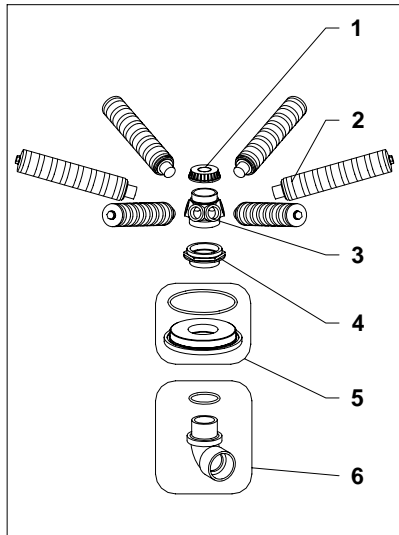
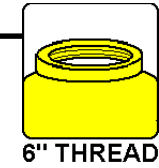


1

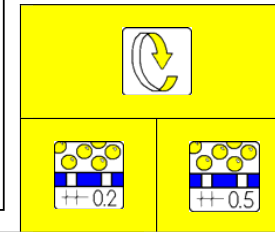
A-2721-63	A-2721-65
-----------	-----------

Oberes- und Untererteilerverteilersystem - Tank 30"

30"



63mm



Item Position Article	Description Bezeichnung Description	Dimensions Dimensionen Dimensions	Quantity Menge Quantité	Material Material Matière	Part -Number Artikelnummer N°. d' article	
1	Hubcap – Verteilerkopfdeckel – Couvercle Distributeur	2" BSP	1	PP	AD-H60-00	AD-H60-00
2	Lateral – Verteilerrohr – Latéral	268 mm	6	PP	A-TH02-268	A-TH05-268
3	Hub – Verteilerkopf – Distributeur	2.5"-2"	1	PP	ATD-H60-00	ATD-H60-00
4	Hub Adaptor – Verteilerkopf Adapter – Adaptateur Distributeur	2.5"- 69.5	1	PP	AB-A6F-20	AB-A6F-20
5	Adaptor – Adapter – Adaptateur	6" - 60mm	1	PVC	A-2695-2FC	A-2695-2FC
6	Elbow – Winkel – Coude	2" - 63mm	1	PVC	A-2693-C	A-2693-C



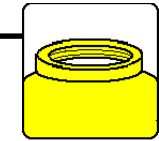
1

A-2730-63

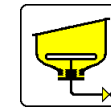
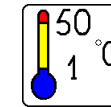
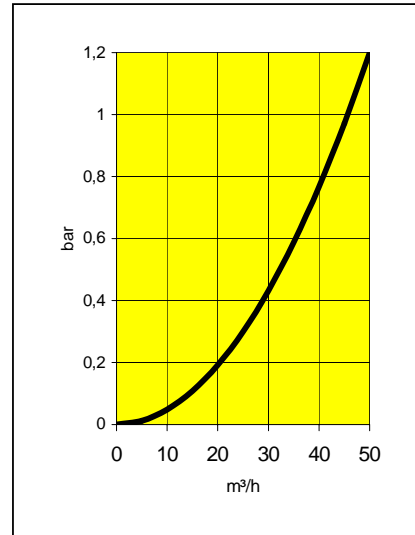
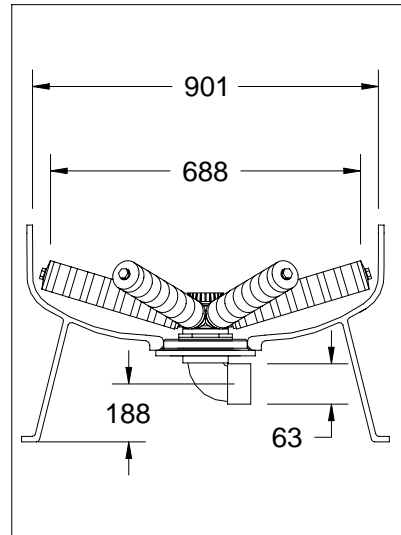
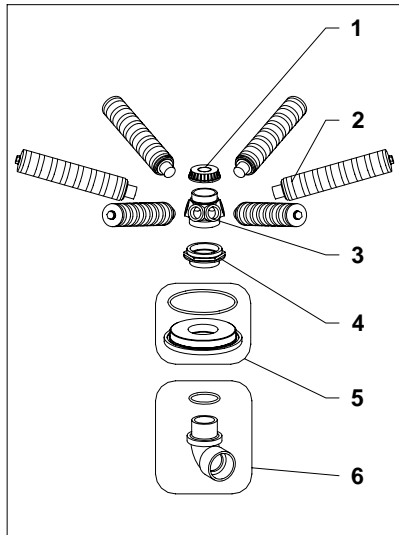
A-2730-65

Oberes- und Untererverteilersystem - Tank 36"

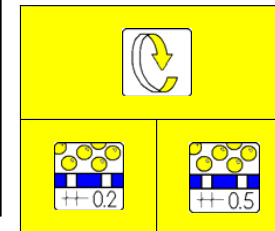
36"



6" THREAD



63mm



Item Position Article	Description Bezeichnung Description	Dimensions Dimensionen Dimensions	Quantity Menge Quantité	Material Material Matière	Part -Number Artikelnummer N°. d' article	
1	Hubcap – Verteilerkopfdeckel – Couvercle Distributeur	2" BSP	1	PP	AD-H60-00	AD-H60-00
2	Lateral – Verteilerrohr – Latéral	330 mm	6	PP	A-TH02-330	A-TH05-330
3	Hub – Verteilerkopf – Distributeur	2.5"-2"	1	PP	ATD-H60-00	ATD-H60-00
4	Hub Adaptor – Verteilerkopf Adapter – Adaptateur Distributeur	2.5"- 69.5	1	PP	AB-A6F-20	AB-A6F-20
5	Adaptor – Adapter – Adaptateur	6" - 60mm	1	PVC	A-2695-2FC	A-2695-2FC
6	Elbow – Winkel – Coude	2" - 63mm	1	PVC	A-2693-C	A-2693-C



























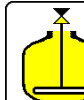



1

A-2736-63

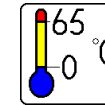
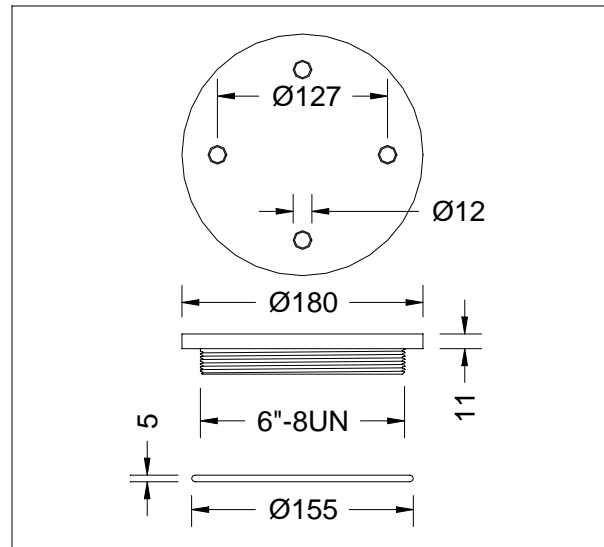
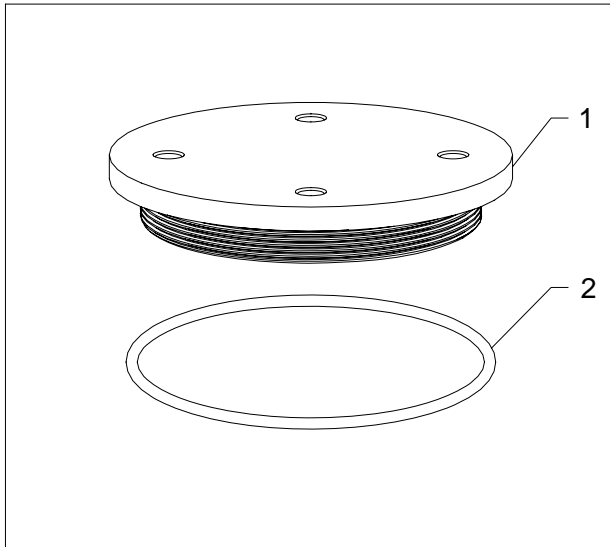
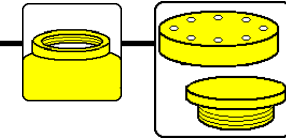
A-2736-65


Zubehör 6" Gewinde Tank

Icon	Bezeichnung	Icon	Bezeichnung	Icon	Bezeichnung	Icon	Bezeichnung
	Bajonet System		System oder Teil einsetzbar von 1°C bis 50 °C		System oder Teil für Behälter mit Flanschanschluss		Oberes System für Behälter mit Flansch
	Systeme mit Gewinde		System oder Teil einsetzbar von 1°C bis 65 °C		System oder Teil für Behälter mit Gewindeanschluss		Unteres System für Behälter mit Flansch
	Schlitzbreite von 0.2 mm		System oder Teil einsetzbar von 1°C bis 99 °C		Deckel mit Gewinde oder Flansch		System für Behälter mit Flansch oben
	Schlitzbreite von 0.3 mm		Systemanschluss		Adapters mit Gewinde oder Flansch		System für Behälter mit Flansch oben und seitliche Öffnung
	Schlitzbreite von 0.5 mm		Adaptorfunktion von ... nach ...		Werkzeug und Zubehör für Montage		Oberes System für behälter mit Gewinde
	Schlitzbreite von 12 mm		Klebeanschluss		Maximum Drehmoment		Unteres System für Behälter mit Gewinde
	System oder Teil für Ultra Pure Anwendung		Entleerung Adapter		System für Top-mount Ventile mit Düsenstab		System für Behälter mit oberem Gewinde


Stopfen

6" Thread

































6"-8UN


1





























A-2695-3FC

Item Position Article	Description Bezeichnung Description	Dimensions Dimensionen Dimensions	Quantity Menge Quantité	Material Material Matière	Part-Number Artikelnummer N°. d' article
1	Closure – Deckel – Couvercle	6"-8UN	1	C-PVC	A-2695-3F
2	O-ring – Dichtungsring – Joint Torique	155 x 5 mm	1	NBR	A-2694-BF





























Flanschentank

Icon	Bezeichnung	Icon	Bezeichnung	Icon	Bezeichnung	Icon	Bezeichnung
	Bajonet System		System oder Teil einsetzbar von 1°C bis 50 °C		System oder Teil für Behälter mit Flanschanschluss		Oberes System für Behälter mit Flansch
	Systeme mit Gewinde		System oder Teil einsetzbar von 1°C bis 65 °C		System oder Teil für Behälter mit Gewindeanschluss		Unteres System für Behälter mit Flansch
	Schlitzbreite von 0.2 mm		System oder Teil einsetzbar von 1°C bis 99 °C		Deckel mit Gewinde oder Flansch		System für Behälter mit Flansch oben
	Schlitzbreite von 0.3 mm		Systemanschluss		Adapters mit Gewinde oder Flansch		System für Behälter mit Flansch oben und seitliche Öffnung
	Schlitzbreite von 0.5 mm		Adaptorfunktion von ... nach ...		Werkzeug und Zubehör für Montage		Oberes System für behälter mit Gewinde
	Schlitzbreite von 12 mm		Klebeanschluss		Maximum Drehmoment		Unteres System für Behälter mit Gewinde
	System oder Teil für Ultra Pure Anwendung		Entleerung Adapter		System für Top-mount Ventile mit Düsenstab		System für Behälter mit oberem Gewinde

Flanschentank 6"

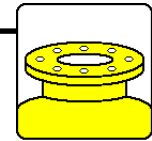
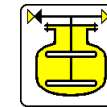
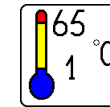
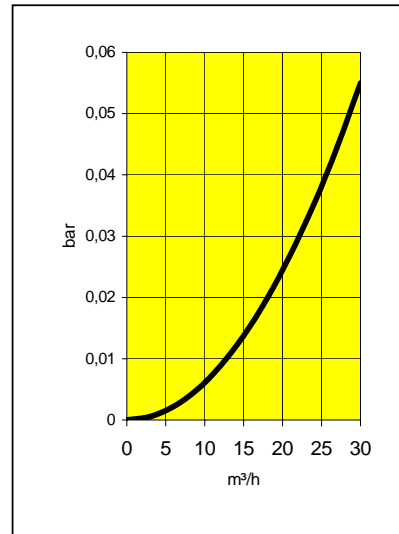
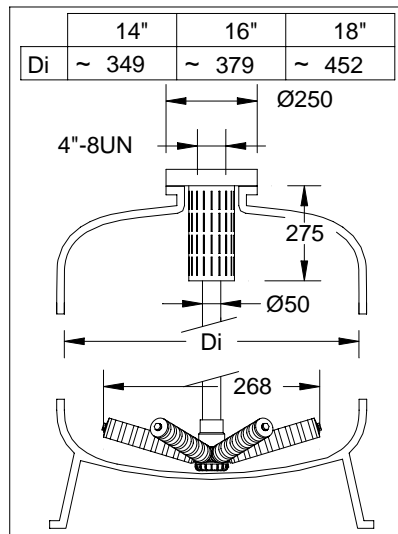
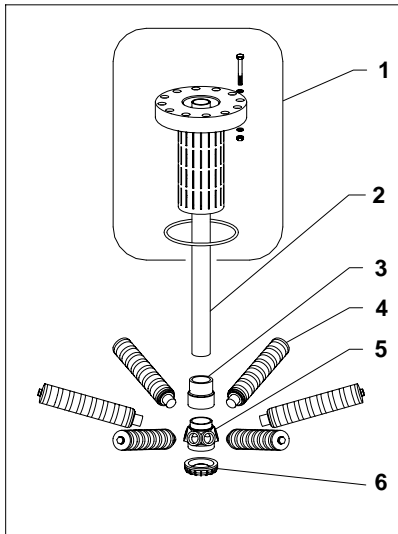
	Bajonet System		System oder Teil einsetzbar von 1°C bis 50 °C		System oder Teil für Behälter mit Flanschanschluss		Oberes System für Behälter mit Flansch
	Systeme mit Gewinde		System oder Teil einsetzbar von 1°C bis 65 °C		System oder Teil für Behälter mit Gewindeanschluss		Unteres System für Behälter mit Flansch
	Schlitzbreite von 0.2 mm		System oder Teil einsetzbar von 1°C bis 99 °C		Deckel mit Gewinde oder Flansch		System für Behälter mit Flansch oben
	Schlitzbreite von 0.3 mm		Systemanschluss		Adapters mit Gewinde oder Flansch		System für Behälter mit Flansch oben und seitliche Öffnung
	Schlitzbreite von 0.5 mm		Adaptorfunktion von ... nach ...		Werkzeug und Zubehör für Montage		Oberes System für behälter mit Gewinde
	Schlitzbreite von 12 mm		Klebeanschluss		Maximum Drehmoment		Unteres System für Behälter mit Gewinde
	System oder Teil für Ultra Pure Anwendung		Entleerung Adapter		System für Top-mount Ventile mit Düsenstab		System für Behälter mit oberem Gewinde

Verteilersysteme Topmount - Systemanschluss 50mm

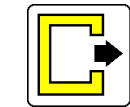
	Bajonet System		System oder Teil einsetzbar von 1°C bis 50 °C		System oder Teil für Behälter mit Flanschanschluss		Oberes System für Behälter mit Flansch
	Systeme mit Gewinde		System oder Teil einsetzbar von 1°C bis 65 °C		System oder Teil für Behälter mit Gewindeanschluss		Unteres System für Behälter mit Flansch
	Schlitzbreite von 0.2 mm		System oder Teil einsetzbar von 1°C bis 99 °C		Deckel mit Gewinde oder Flansch		System für Behälter mit Flansch oben
	Schlitzbreite von 0.3 mm		Systemanschluss		Adapters mit Gewinde oder Flansch		System für Behälter mit Flansch oben und seitliche Öffnung
	Schlitzbreite von 0.5 mm		Adaptorfunktion von ... nach ...		Werkzeug und Zubehör für Montage		Oberes System für behälter mit Gewinde
	Schlitzbreite von 12 mm		Klebeanschluss		Maximum Drehmoment		Unteres System für Behälter mit Gewinde
	System oder Teil für Ultra Pure Anwendung		Entleerung Adapter		System für Topmount Ventile mit Düsenstab		System für Behälter mit oberem Gewinde

Topmountverteilersystem - Tank 14", 16", 18"

14"-16"-18"



6" FLANGE



Ø50-4"



Item Position Article	Identification Bezeichnung Description	Dimensions Dimensionen Dimensions	Quantity Menge Quantité	Material Material Matière	Part-Number Artikelnummer N°. d' article
1	Adapter - Adapter - Adaptateur	6"- 4" 8UN	1	PVC	A-3100-10C
2	Riser tube - Steigrohr - Tube Plongeur	Ø50mm	1680 mm	PVC	A-PIPE-50
3	Reducing Bush - Reduktions Nippel - Réduction courte taraudée	Ø50mm - 2"	1	PVC	A-2600-63
4	Lateral - Verteilerrohr - Latéral	113 mm	6	PP	A-TH02-113
5	Hub - Verteilerkopf - Distributeur	2.5" - 2"	1	PP	ATD-H60-00
6	Hubcap - Verteilerkopfdeckel - Couvercle Distributeur	2.5"	1	PP	AC-H60-00

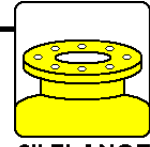
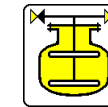
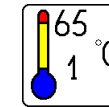
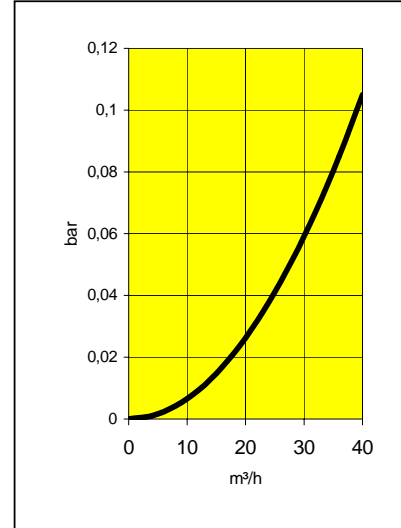
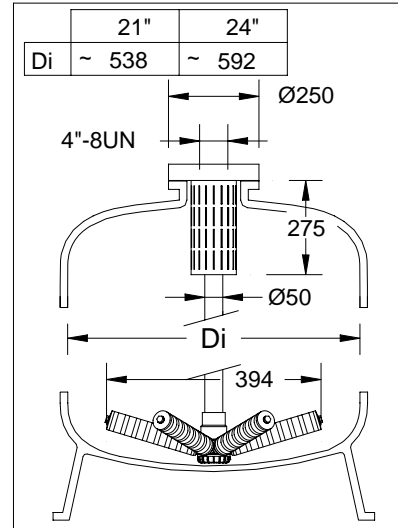
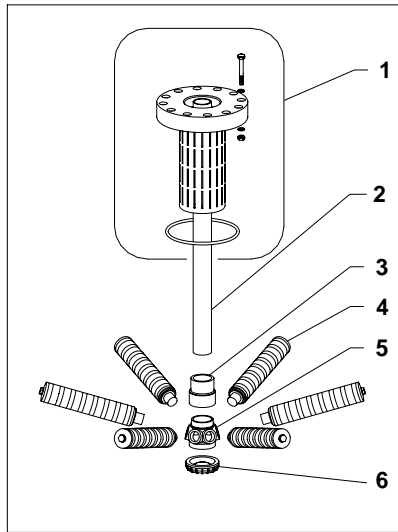


1


A-TF16-025

Topmountverteilersystem - Tank 21", 24"

21" - 24"



6" FLANGE



Ø50-4"






























Item Position Article	Identification Bezeichnung Description	Dimensions Dimensionen Dimensions	Quantity Menge Quantité	Material Material Matière	Part-Number Artikelnummer N°. d' article
1	Adapter - Adapter - Adaptateur	6"- 4" 8UN	1	PVC	A-3100-10C
2	Riser tube - Steigrohr - Tube Plongeur	Ø50mm	1800 mm	PVC	A-PIPE-50
3	Reducing Bush - Reduktions Nippel - Réduction courte taraudée	Ø50mm - 2"	1	PVC	A-2600-63
4	Lateral - Verteilerrohr - Latéral	175 mm	6	PP	A-TH02-175
5	Hub - Verteilerkopf - Distributeur	2.5" - 2"	1	PP	ATD-H60-00
6	Hubcap - Verteilerkopfdeckel - Couvercle Distributeur	2.5"	1	PP	AC-H60-00



1

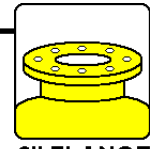
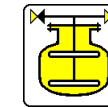
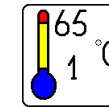
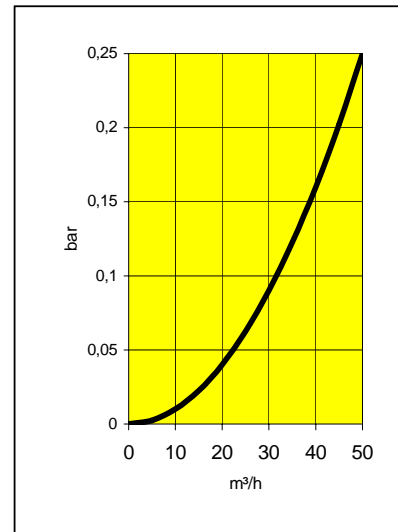
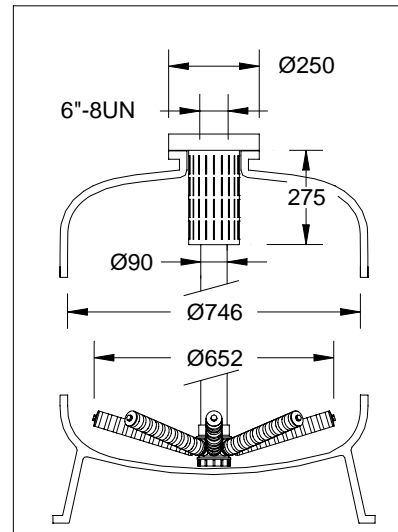
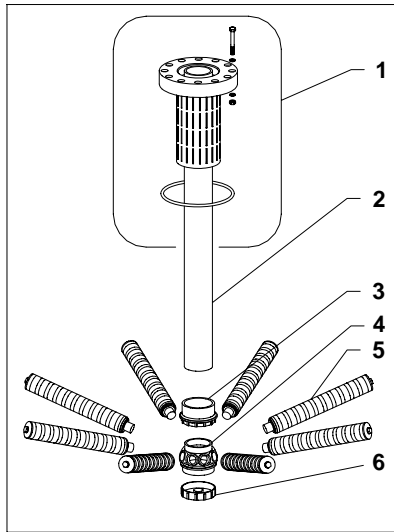
A-TF21-025

Verteilersysteme Topmount - Systemanschluss 90mm


Icon	Bezeichnung	Icon	Bezeichnung	Icon	Bezeichnung	Icon	Bezeichnung
	Bajonet System		System oder Teil einsetzbar von 1°C bis 50 °C		System oder Teil für Behälter mit Flanschanschluss		Oberes System für Behälter mit Flansch
	Systeme mit Gewinde		System oder Teil einsetzbar von 1°C bis 65 °C		System oder Teil für Behälter mit Gewindeanschluss		Unteres System für Behälter mit Flansch
	Schlitzbreite von 0.2 mm		System oder Teil einsetzbar von 1°C bis 99 °C		Deckel mit Gewinde oder Flansch		System für Behälter mit Flansch oben
	Schlitzbreite von 0.3 mm		Systemanschluss		Adapters mit Gewinde oder Flansch		System für Behälter mit Flansch oben und seitliche Öffnung
	Schlitzbreite von 0.5 mm		Adaptorfunktion von ... nach ...		Werkzeug und Zubehör für Montage		Oberes System für behälter mit Gewinde
	Schlitzbreite von 12 mm		Klebeanschluss		Maximum Drehmoment		Unteres System für Behälter mit Gewinde
	System oder Teil für Ultra Pure Anwendung		Entleerung Adapter		System für Top-mount Ventile mit Düsenstab		System für Behälter mit oberem Gewinde

Topmountverteilersystem - Tank 30"

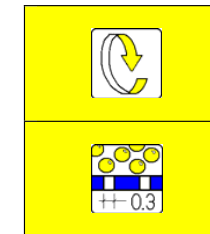
30"



6" FLANGE



Ø90-6"



Item Position Article	Identification Bezeichnung Description	Dimensions Dimensionen Dimensions	Quantity Menge Quantité	Material Material Matière	Part-Number Artikelnummer N°. d' article
1	Adapter - Adapter - Adaptateur	6" - 6" 8UN	1	PVC	A-3100-11C
2	Riser tube - Steigrohr - Tube Plongeur	Ø90mm	1850 mm	PVC	A-PIPE-90
3	Reducing Bush - Reduktions Nippel - Réduction courte taraudée	Ø90mm - 3"	1	PVC	AB-GC8-30
4	Hub - Verteilerkopf - Distributeur	4" - 3"	1	PP	ATD-H80-00
5	Lateral - Verteilerrohr - Latéral	268 mm	8	PP	A-TH02-268
6	Hubcap - Verteilerkopfdeckel - Couvercle Distributeur	4"	1	PP	AD-H80-00

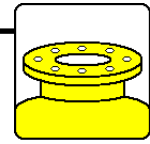
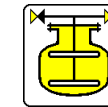
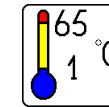
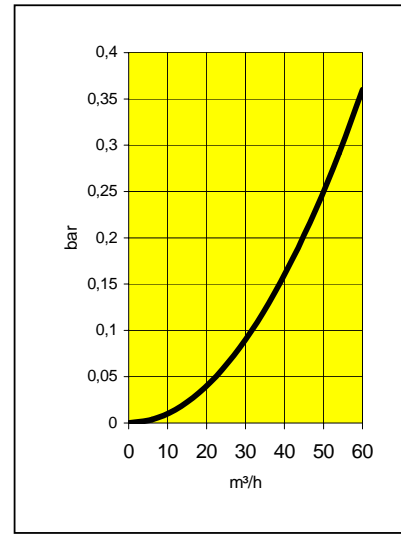
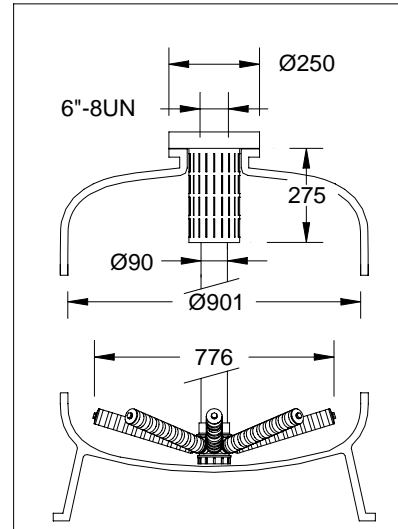
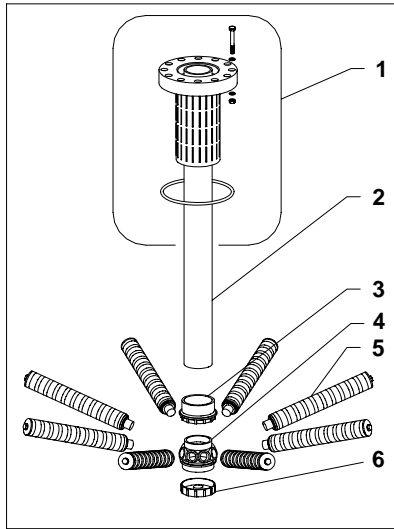


1


A-TF30-025

Topmountverteilersystem - Tank 36"

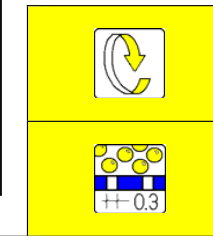
36"



6" FLANGE



Ø90-6"



Item Position Article	Identification Bezeichnung Description	Dimensions Dimensionen Dimensions	Quantity Menge Quantité	Material Material Matière	Part-Number Artikelnummer N°. d' article
1	Adapter - Adapter - Adaptateur	6" - 6" 8UN	1	PVC	A-3100-11C
2	Riser tube - Steigrohr - Tube Plongeur	Ø90mm	1850 mm	PVC	A-PIPE-90
3	Reducing Bush - Reduktions Nippel - Réduction courte taraudée	Ø90mm - 3"	1	PVC	AB-GC8-30
4	Hub - Verteilerkopf - Distributeur	4" - 3"	1	PP	ATD-H80-00
5	Lateral - Verteilerrohr - Latéral	330 mm	8	PP	A-TH02-330
6	Hubcap - Verteilerkopfdeckel - Couvercle Distributeur	4"	1	PP	AD-H80-00

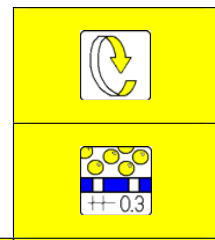
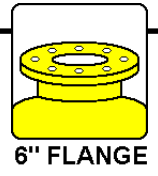
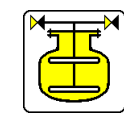
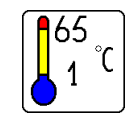
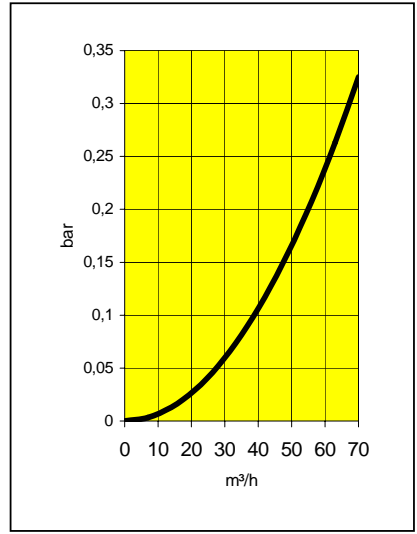
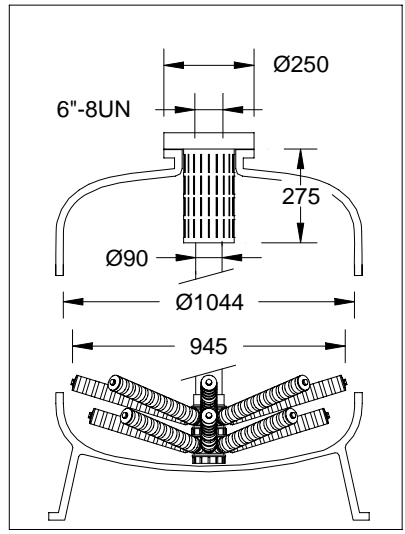
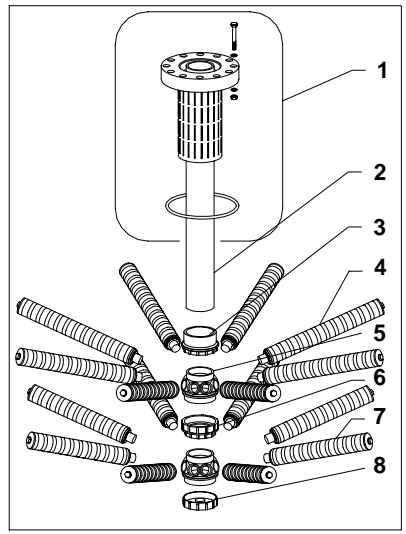


1

A-TF36-025

Topmountverteilersystem - Tank 42"

42"



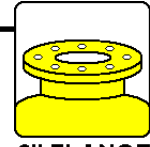
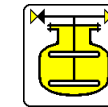
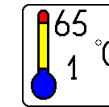
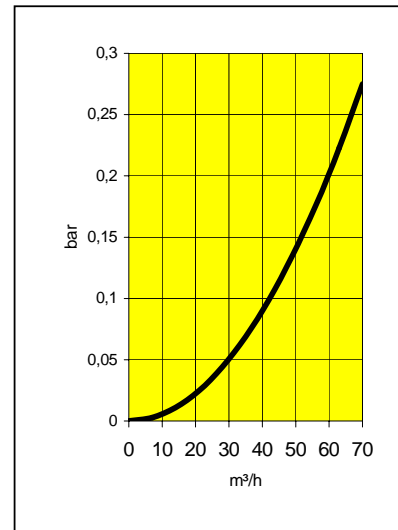
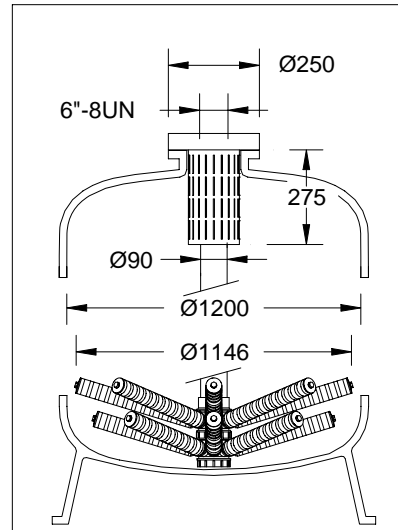
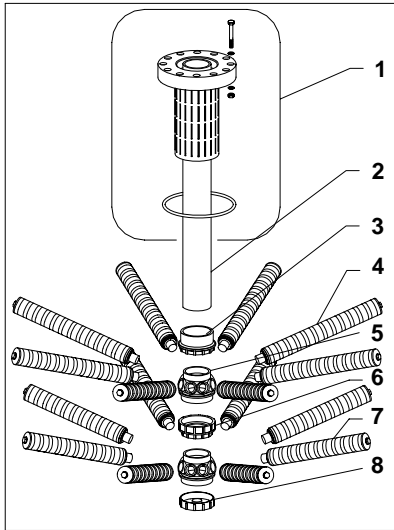
Item Position Article	Identification Bezeichnung Description	Dimensions Dimensionen Dimensions	Quantity Menge Quantité	Material Material Matière	Part-Number Artikelnummer N°. d' article
1	Adapter - Adapter - Adaptateur	6" - 6" 8UN	1	PVC	A-3100-11C
2	Riser tube - Steigrohr - Tube Plongeur	Ø90mm	1850 mm	PVC	A-PIPE-90
3	Reducing Bush - Reduktions Nippel - Réduction courte taraudée	Ø90mm - 3"	1	PVC	AB-GC8-30
4	Lateral - Verteilerrohr - Latéral	423 mm	8	PP	A-TH02-423
5	Hub - Verteilerkopf - Distributeur	4" - 3"	2	PP	ATD-H80-00
6	Connection - Anschluss - Connection	3" - 4"	1	PP	AB-C08-40
7	Lateral - Verteilerrohr - Latéral	361 mm	8	PP	A-TH02-361
8	Hubcap - Verteilerkopfdeckel - Couvercle Distributeur	4"	1	PP	AD-H80-00




A-TF42-025

Topmountverteilersystem - Tank 48"

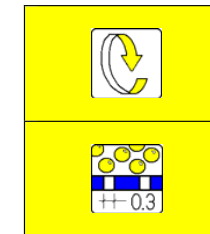
48"



6" FLANGE



Ø90-6"































Item Position Article	Identification Bezeichnung Description	Dimensions Dimensionen Dimensions	Quantity Menge Quantité	Material Material Matière	Part-Number Artikelnummer N°. d' article
1	Adapter - Adapter - Adaptateur	6" - 6" 8UN	1	PVC	A-3100-11C
2	Riser tube - Steigrohr - Tube Plongeur	Ø90mm	1850 mm	PVC	A-PIPE-90
3	Reducing Bush - Reduktions Nippel - Réduction courte taraudée	Ø90mm - 3"	1	PVC	AB-GC8-30
4	Lateral - Verteilerrohr - Latéral	485 mm	8	PP	A-TH02-485
5	Hub - Verteilerkopf - Distributeur	4" - 3"	2	PP	ATD-H80-00
6	Connection - Anschluss - Connection	3" - 4"	1	PP	AB-C08-40
7	Lateral - Verteilerrohr - Latéral	423 mm	8	PP	A-TH02-423
8	Hubcap - Verteilerkopfdeckel - Couvercle Distributeur	4"	1	PP	AD-H80-00



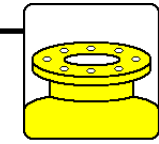
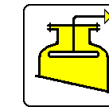
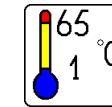
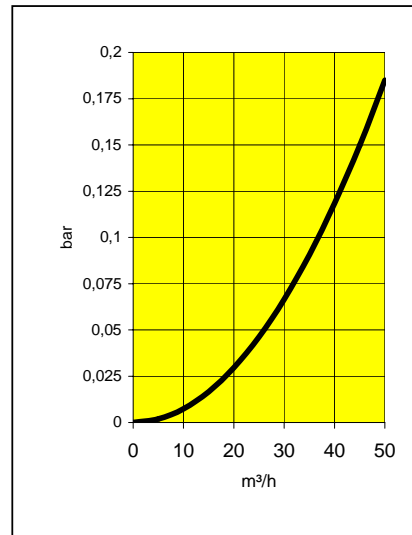
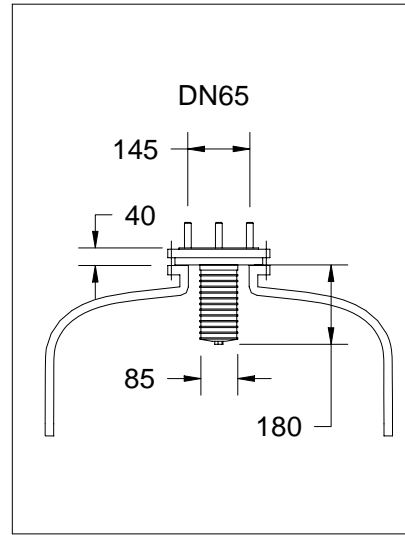
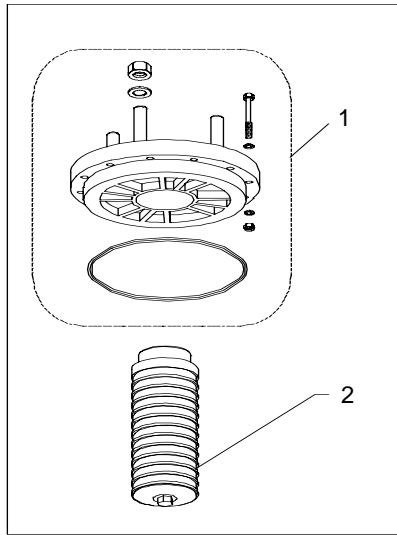
A-TF48-025

Verteilersysteme - Systemanschluss DN65

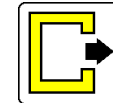
Icon	Bezeichnung	Icon	Bezeichnung	Icon	Bezeichnung	Icon	Bezeichnung
	Bajonet System		System oder Teil einsetzbar von 1°C bis 50 °C		System oder Teil für Behälter mit Flanschanschluss		Oberes System für Behälter mit Flansch
	Systeme mit Gewinde		System oder Teil einsetzbar von 1°C bis 65 °C		System oder Teil für Behälter mit Gewindeanschluss		Unteres System für Behälter mit Flansch
	Schlitzbreite von 0.2 mm		System oder Teil einsetzbar von 1°C bis 99 °C		Deckel mit Gewinde oder Flansch		System für Behälter mit Flansch oben
	Schlitzbreite von 0.3 mm		Systemanschluss		Adapters mit Gewinde oder Flansch		System für Behälter mit Flansch oben und seitliche Öffnung
	Schlitzbreite von 0.5 mm		Adaptorfunktion von ... nach ...		Werkzeug und Zubehör für Montage		Oberes System für behälter mit Gewinde
	Schlitzbreite von 12 mm		Klebeanschluss		Maximum Drehmoment		Unteres System für Behälter mit Gewinde
	System oder Teil für Ultra Pure Anwendung		Entleerung Adapter		System für Top-mount Ventile mit Düsenstab		System für Behälter mit oberem Gewinde

Oberesverteilersystem - Tank 14" bis 36"

14" ... 36"



6" FLANGE



DN65

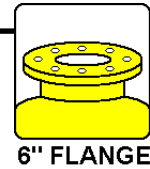
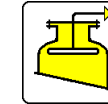
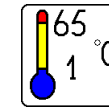
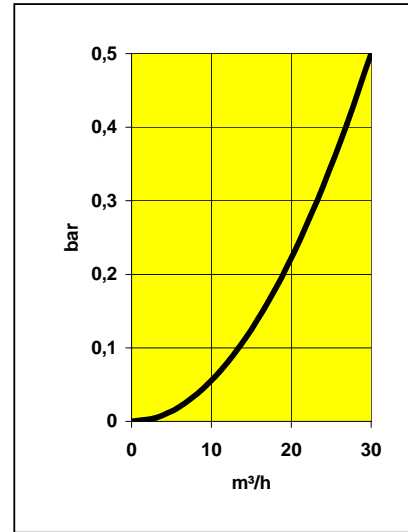
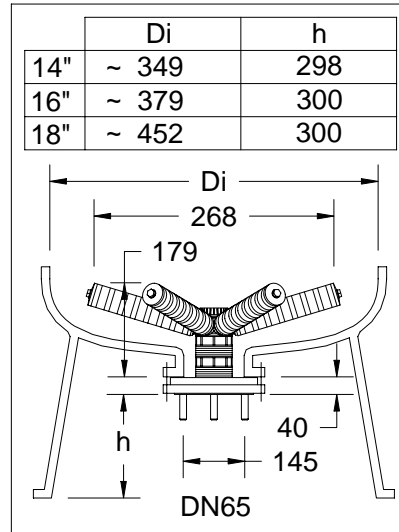
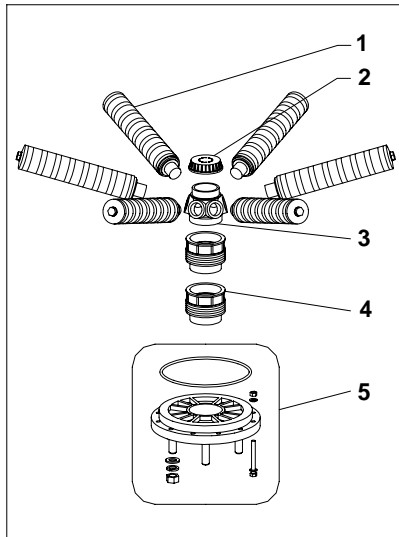
A-2727-F6 **A-2527-F6**

Item Position Article	Description Bezeichnung Description	Dimensions Dimensionen Dimensions	Quantity Menge Quantité	Material Material Matière	Part-Number Artikelnummer N°. d' article	
1	Adaptor – Adapter – Adaptateur	6" - DN65	1	PPO	A-3100-02C	A-3100-02C
2	Diffusor – Harzfänger – Diffuseur	2.5" – 180mm	1	PP	A-2740--	A-2746--

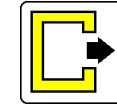
1

Oberes- und Untererteilerverteilersystem - Tank 14", 16", 18"

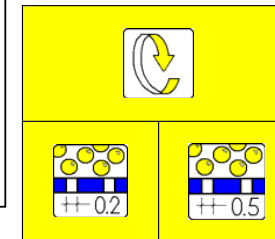
14" – 16" – 18"



6" FLANGE



DN65



Item Position Article	Description Bezeichnung Description	Dimensions Dimensionen Dimensions	Quantity Menge Quantité	Material Material Matière	Part-Number Artikelnummer N°. d' article	
1	Lateral – Verteilerrohr – Latéral	113 mm	6	PP	A-TH02-113	A-TH05-113
2	Hubcap – Verteilerkopfdeckel – Couvercle Distributeur	2" BSP	1	PP	AD-H60-00	AD-H60-00
3	Hub – Verteilerkopf – Distributeur	2.5"-2"	1	PP	ATD-H60-00	ATD-H60-00
4	Prolongation – Verlängerungsstück – Prolongation	2.5" – 50mm	2	PPO	A-3100-04C	A-3100-04C
5	Adaptor – Adapter – Adaptateur	6" – DN65	1	PPO	A-3100-02C	A-3100-02C




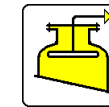
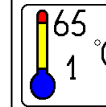
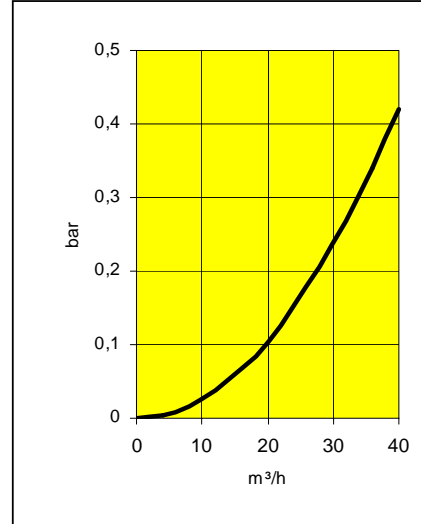
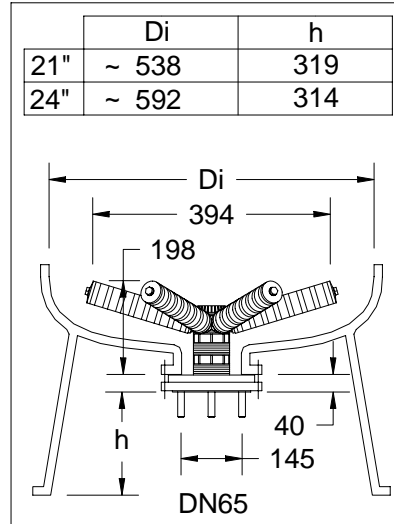
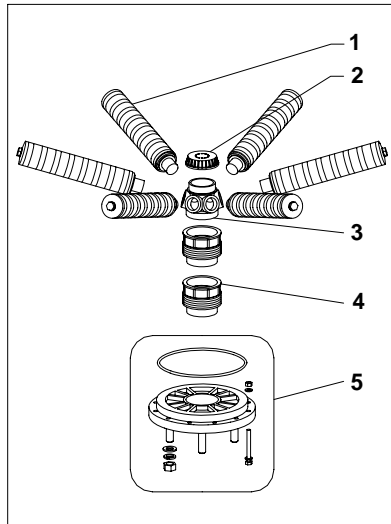
1

A-2716-F6

A-2516-F6

Oberes- und Untererteilerverteilersystem - Tank 21", 24"

21" - 24"



6" FLANGE

DN65

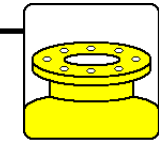
	A-2721-F6	A-2521-F6
--	------------------	------------------

Item Position Article	Description Bezeichnung Description	Dimensions Dimensionen	Quantity Menge Quantité	Material Material Matière	Part-Number Artikelnummer N°. article	
1	Lateral – Verteilerrohr – Latéral	175 mm	6	PP	A-TH02-175	A-TH05-175
2	Hubcap – Verteilerkopfdeckel – Couverture Distributeur	2" BSP	1	PP	AD-H60-00	AD-H60-00
3	Hub – Verteilerkopf – Distributeur	2.5"-2"	1	PP	ATD-H60-00	ATD-H60-00
4	Prolongation – Verlängerungsstück – Prolongation	2.5" – 50mm	2	PPO	A-3100-04C	A-3100-04C
5	Adaptor – Adapter – Adaptateur	6" – DN65	1	PPO	A-3100-02C	A-3100-02C

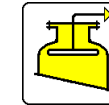
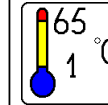
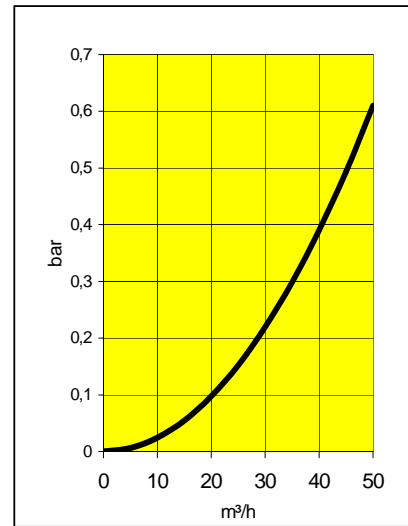
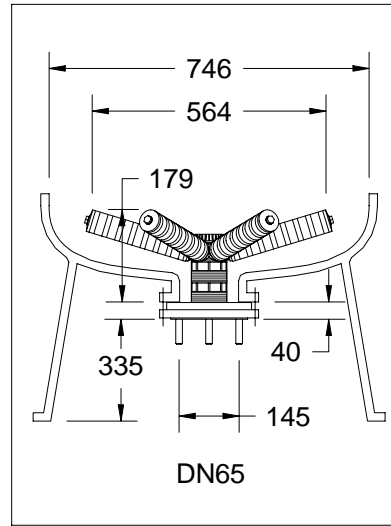
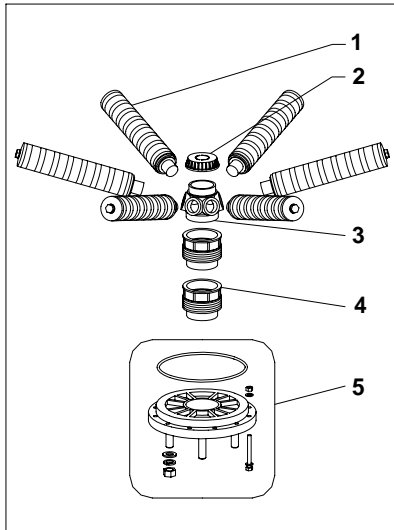
1

Oberes- und Untererteilerverteilersystem - Tank 30"

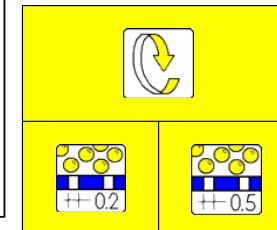
30"



6" FLANGE



DN65



Item Position Article	Description Bezeichnung Description	Dimensions Dimensionen Dimensions	Quantity Menge Quantité	Material Material Matière	Part-Number Artikelnummer N°. d' article	
1	Lateral – Verteilerrohr – Latéral	268 mm	6	PP	A-TH02-268	A-TH05-268
2	Hubcap – Verteilerkopfdeckel – Couvercle Distributeur	2" BSP	1	PP	AD-H60-00	AD-H60-00
3	Hub – Verteilerkopf – Distributeur	2.5"-2"	1	PP	ATD-H60-00	ATD-H60-00
4	Prolongation – Verlängerungsstück – Prolongation	2.5" – 50mm	2	PPO	A-3100-04C	A-3100-04C
5	Adaptor – Adapter – Adaptateur	6" – DN65	1	PPO	A-3100-02C	A-3100-02C




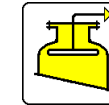
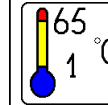
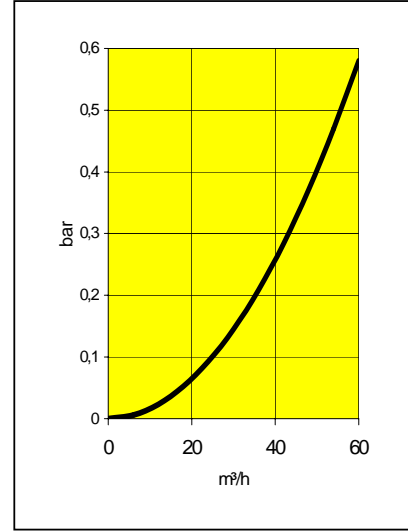
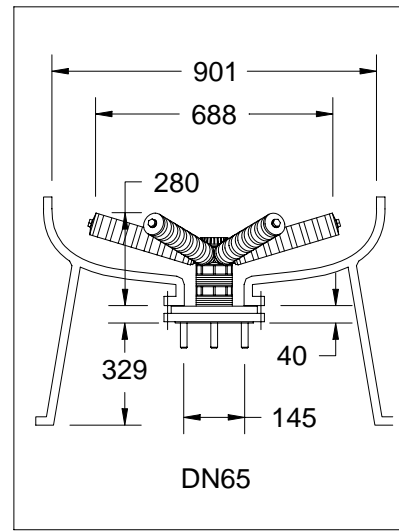
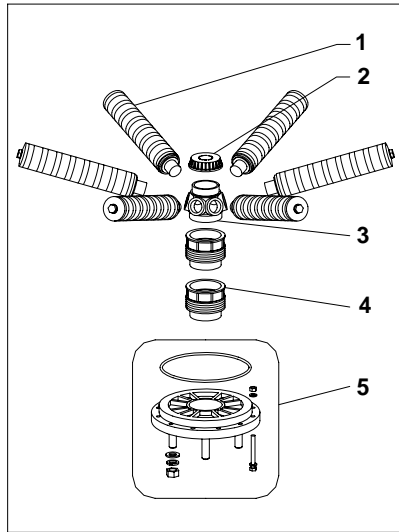
1

A-2730-F6

A-2530-F6

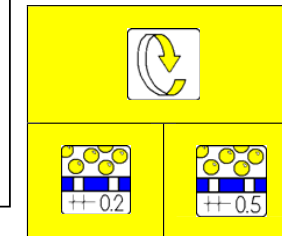
Oberes- und Untererteilertersystem - Tank 36"

36"



6" FLANGE

DN65



Item Position Article	Description Bezeichnung Description	Dimensions Dimensionen Dimensions	Quantity Menge Quantité	Material Material Matière	Part-Number Artikelnummer N°. d' article	
1	Lateral – Verteilerrohr – Latéral	330 mm	6	PP	A-TH02-330	A-TH05-330
2	Hubcap – Verteilerkopfdeckel – Couverture Distributeur	2" BSP	1	PP	AD-H60-00	AD-H60-00
3	Hub – Verteilerkopf – Distributeur	2.5"-2"	1	PP	ATD-H60-00	ATD-H60-00
4	Prolongation – Verlängerungsstück – Prolongation	2.5" – 50mm	2	PPO	A-3100-04C	A-3100-04C
5	Adaptor – Adapter – Adaptateur	6" – DN65	1	PPO	A-3100-02C	A-3100-02C































1

A-2736-F6

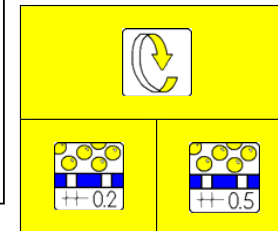
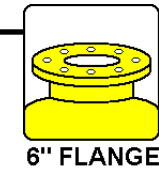
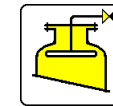
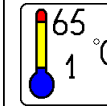
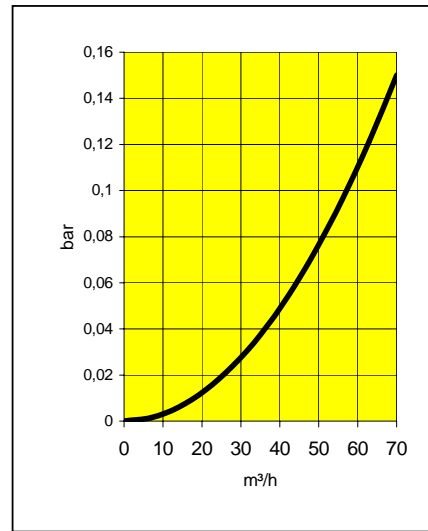
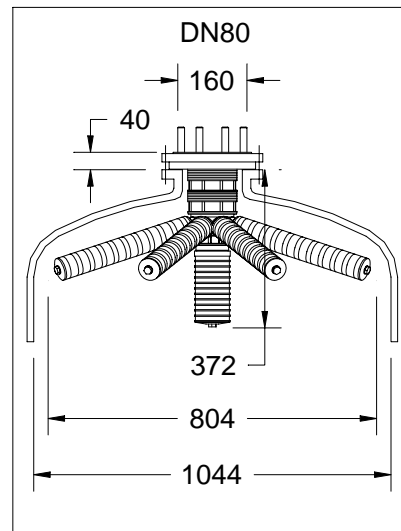
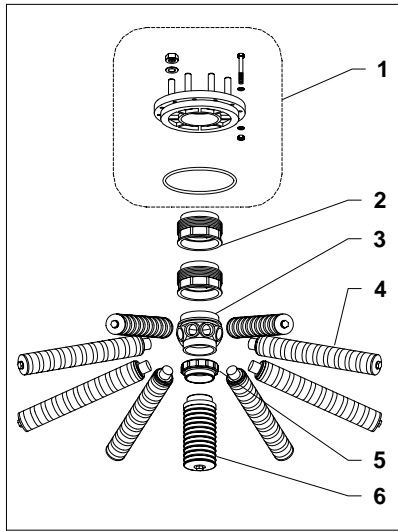
A-2536-F6

Oberesverteilersystem - Systemanschluss DN80

Icon	Bezeichnung	Icon	Bezeichnung	Icon	Bezeichnung	Icon	Bezeichnung
	Bajonet System		System oder Teil einsetzbar von 1°C bis 50 °C		System oder Teil für Behälter mit Flanschanschluss		Oberes System für Behälter mit Flansch
	Systeme mit Gewinde		System oder Teil einsetzbar von 1°C bis 65 °C		System oder Teil für Behälter mit Gewindeanschluss		Unteres System für Behälter mit Flansch
	Schlitzbreite von 0.2 mm		System oder Teil einsetzbar von 1°C bis 99 °C		Deckel mit Gewinde oder Flansch		System für Behälter mit Flansch oben
	Schlitzbreite von 0.3 mm		Systemanschluss		Adapters mit Gewinde oder Flansch		System für Behälter mit Flansch oben und seitliche Öffnung
	Schlitzbreite von 0.5 mm		Adaptorfunktion von ... nach ...		Werkzeug und Zubehör für Montage		Oberes System für behälter mit Gewinde
	Schlitzbreite von 12 mm		Klebeanschluss		Maximum Drehmoment		Unteres System für Behälter mit Gewinde
	System oder Teil für Ultra Pure Anwendung		Entleerung Adapter		System für Top-mount Ventile mit Düsenstab		System für Behälter mit oberem Gewinde

Oberesverteilersystem - Tank 42"

42"



Item Position Article	Description Bezeichnung Description	Dimensions Dimensionen Dimensions	Quantity Menge Quantité	Material Material Matière	Part-Number Artikelnummer N°. d' article	
1	Adaptor – Adapter – Adaptateur	6" – DN80	1	PPO	A-3100-03C	A-3100-03C
2	Prolongation – Verlängerungsstück – Prolongation	4" – 50mm	2	PPO	A-3100-05C	A-3100-05C
3	Hub – Verteilerkopf – Distributeur	4" – 3"	1	PP	ATD-H80-00	ATD-H80-00
4	Lateral – Verteilerrohr - Latéral	361 mm	8	PP	A-TH02-361	A-TH05-361
5	Connection – Anschluss - Connection	3" – 2.5"	1	PP	AB-C08-30	AB-C08-30
6	Diffusor – Harzfänger – Diffuseur	2.5" – 180 mm	1	PP	A-2740--	A-2746--

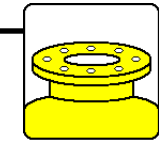
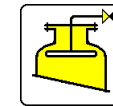
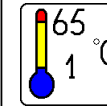
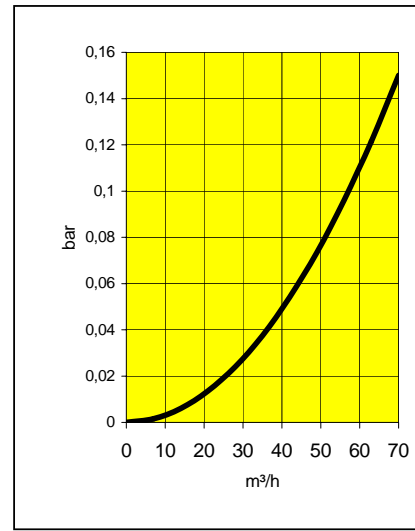
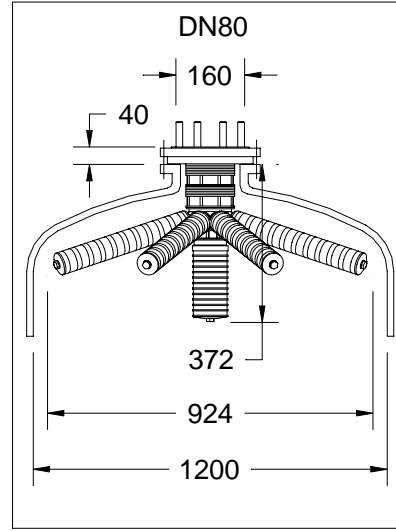
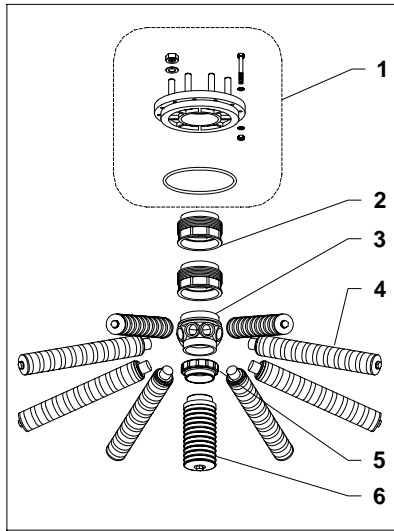


1

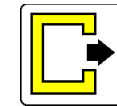
A-2742-FU	A-2542-FU
-----------	-----------

Oberesverteilersystem - Tank 48"

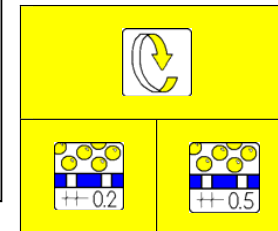
48"



6" FLANGE



DN80



Item Position Article	Description Bezeichnung Description	Dimensions Dimensionen Dimensions	Quantity Menge Quantité	Material Material Matière	Part-Number Artikelnummer N°. d' article	
1	Adaptor – Adapter – Adaptateur	6" – DN80	1	PPO	A-3100-03C	A-3100-03C
2	Prolongation – Verlängerungsstück – Prolongation	4" – 50mm	2	PPO	A-3100-05C	A-3100-05C
3	Hub – Verteilerkopf – Distributeur	4" – 3"	1	PP	ATD-H80-00	ATD-H80-00
4	Lateral – Verteilerrohr - Latéral	423 mm	8	PP	A-TH02-423	A-TH05-423
5	Connection – Anschluss - Connection	3" – 2.5"	1	PP	AB-C08-30	AB-C08-30
6	Diffusor – Harzfänger – Diffuseur	2.5" – 180 mm	1	PP	A-2740--	A-2746--

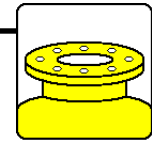
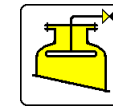
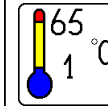
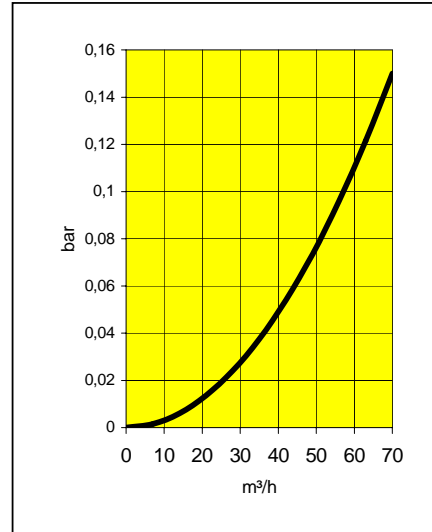
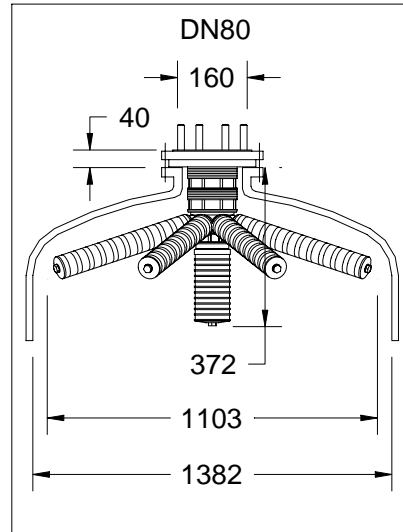
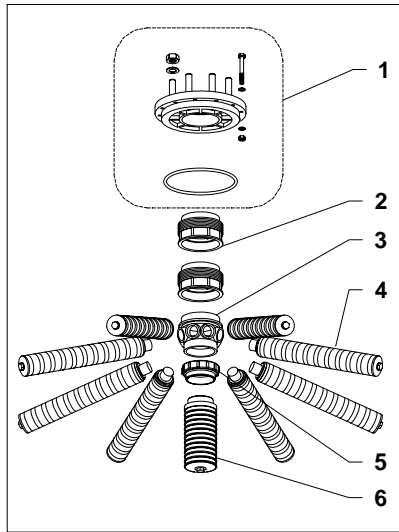


1

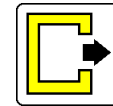
A-2748-FU	A-2548-FU
-----------	-----------

Oberesverteilersystem - Tank 55"

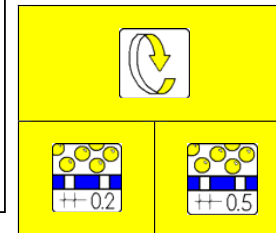
55"



6" FLANGE



DN80



Item Position Article	Description Bezeichnung Description	Dimensions Dimensionen Dimensions	Quantity Menge Quantité	Material Material Matière	Part-Number Artikelnummer N°. d' article	
1	Adaptor – Adapter – Adaptateur	6" – DN80	1	PPO	A-3100-03C	A-3100-03C
2	Prolongation – Verlängerungsstück – Prolongation	4" – 50mm	2	PPO	A-3100-05C	A-3100-05C
3	Hub – Verteilerkopf – Distributeur	4" – 3"	1	PP	ATD-H80-00	ATD-H80-00
4	Lateral – Verteilerrohr - Latéral	516 mm	8	PP	A-TH02-516	A-TH05-516
5	Connection – Anschluss - Connection	3" – 2.5"	1	PP	AB-C08-30	AB-C08-30
6	Diffusor – Harzfänger – Diffuseur	2.5" – 180 mm	1	PP	A-2740--	A-2746--

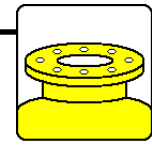
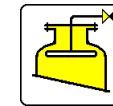
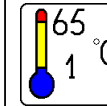
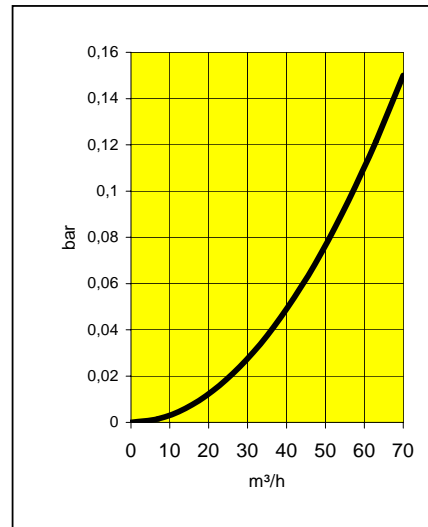
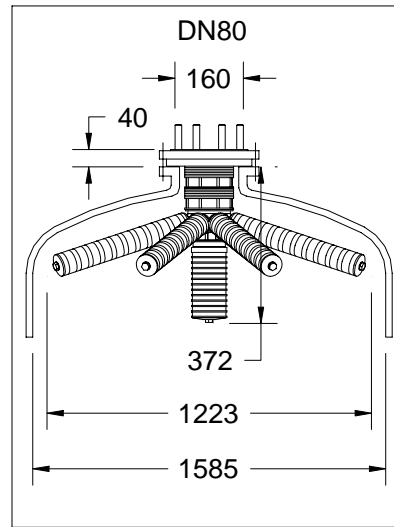
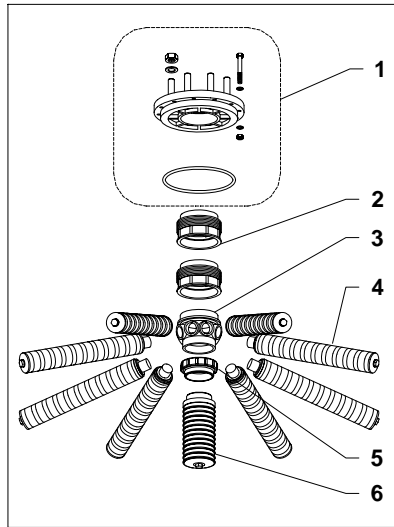


1

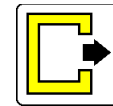
A-2755-FU A-2555-FU

Oberesverteilersystem - Tank 63"

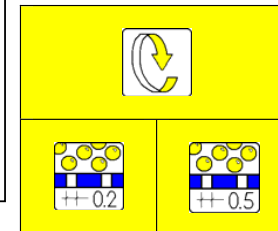
63"



6" FLANGE



DN80



Item Position Article	Identification Bezeichnung Description	Dimensions Dimensionen Dimensions	Quantity Menge Quantité	Material Material Matière	Part-Number Artikelnummer N°. d' article	
1	Adaptor – Adapter – Adaptateur	6" – DN80	1	PPO	A-3100-03C	A-3100-03C
2	Prolongation – Verlängerungsstück – Prolongation	4" – 50mm	2	PPO	A-3100-05C	A-3100-05C
3	Hub – Verteilerkopf – Distributeur	4" – 3"	1	PP	ATD-H80-00	ATD-H80-00
4	Lateral – Verteilerrohr - Latéral	578 mm	8	PP	A-TH02-578	A-TH05-578
5	Connection – Anschluss - Connection	3" – 2.5"	1	PP	AB-C08-30	AB-C08-30
6	Diffusor – Harzfänger – Diffuseur	2.5" – 180 mm	1	PP	A-2740--	A-2746--































1

A-2763-FU

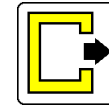
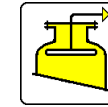
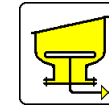
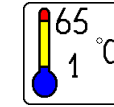
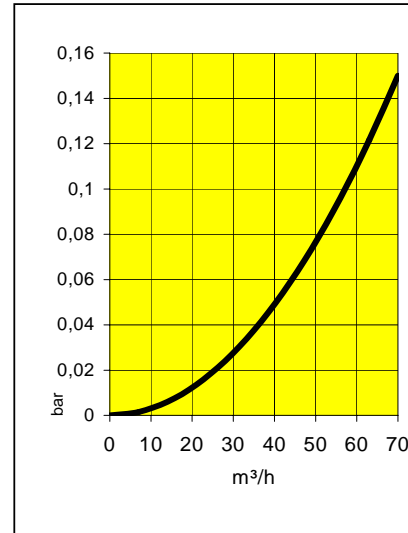
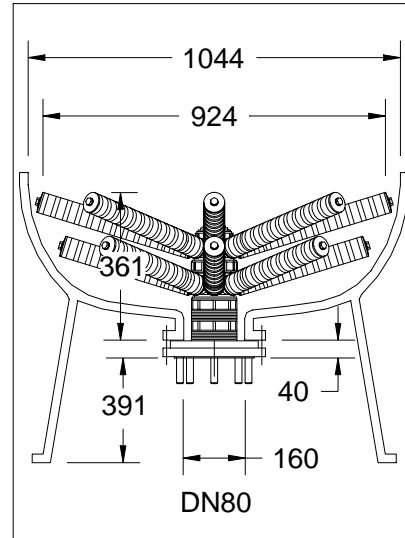
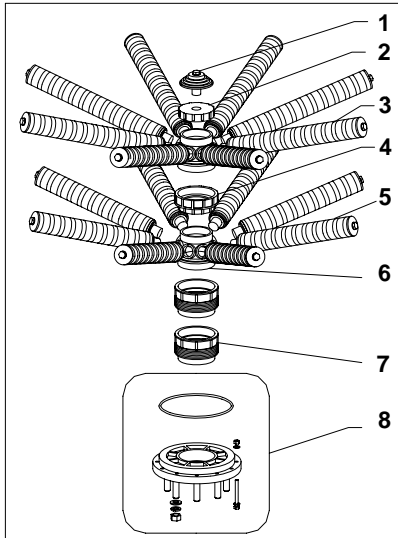
A-2563-FU

Verteilersysteme - Systemanschluss DN80

	Bajonet System		System oder Teil einsetzbar von 1°C bis 50 °C		System oder Teil für Behälter mit Flanschanschluss		Oberes System für Behälter mit Flansch
	Systeme mit Gewinde		System oder Teil einsetzbar von 1°C bis 65 °C		System oder Teil für Behälter mit Gewindeanschluss		Unteres System für Behälter mit Flansch
	Schlitzbreite von 0.2 mm		System oder Teil einsetzbar von 1°C bis 99 °C		Deckel mit Gewinde oder Flansch		System für Behälter mit Flansch oben
	Schlitzbreite von 0.3 mm		Systemanschluss		Adapters mit Gewinde oder Flansch		System für Behälter mit Flansch oben und seitliche Öffnung
	Schlitzbreite von 0.5 mm		Adaptorfunktion von ... nach ...		Werkzeug und Zubehör für Montage		Oberes System für behälter mit Gewinde
	Schlitzbreite von 12 mm		Klebeanschluss		Maximum Drehmoment		Unteres System für Behälter mit Gewinde
	System oder Teil für Ultra Pure Anwendung		Entleerung Adapter		System für Top-mount Ventile mit Düsenstab		System für Behälter mit oberem Gewinde

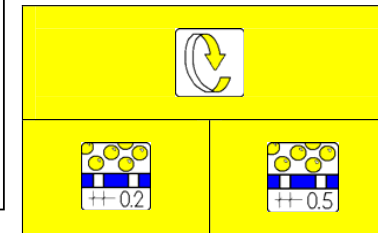
Oberes- und Unteresverteilersystem - Tank 42"

42"



6" FLANGE

DN80



Item Position Article	Description Bezeichnung Description	Dimensions Dimensionen Dimensions	Quantity Menge Quantité	Material Material Matière	Part-Number Artikelnummer N°. d' article	
1	Filter Nozzle – Filter Duse - Bouchon Crépine	3 / 4"	1	PP	A-2727-10	A-2727-10
2	Hubcap – Verteilerkopfdeckel – Couvercle Distributeur	3" BSP	1	PP	A-BTC8-30	A-BTC8-30
3	Lateral – Verteilerrohr – Latéral	423 mm	8	PP	A-TH02-423	A-TH05-423
4	Connection – Anschluss -Connection	3" – 4"	1	PP	AB-C08-40	AB-C08-40
5	Lateral – Verteilerrohr – Latéral	361 mm	8	PP	A-TH02-361	A-TH05-361
6	Hub – Verteilerkopf – Distributeur	4" – 3"	2	PP	ATD-H80-00	ATD-H80-00
7	Prolongation – Verlängerungsstück – Prolongation	4" – 50mm	2	PPO	A-3100-05C	A-3100-05C
8	Adaptor – Adapter – Adaptateur	6" – DN80	1	PPO	A-3100-03C	A-3100-03C

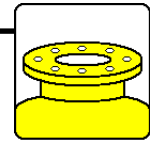
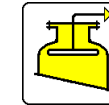
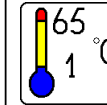
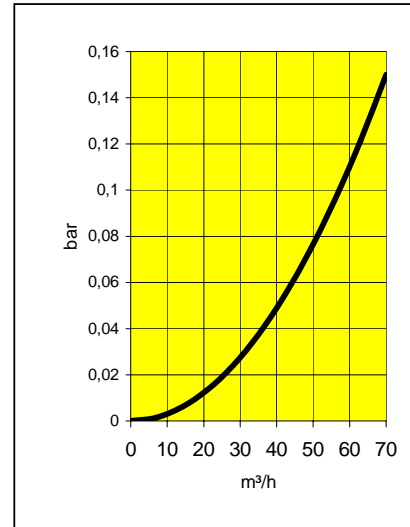
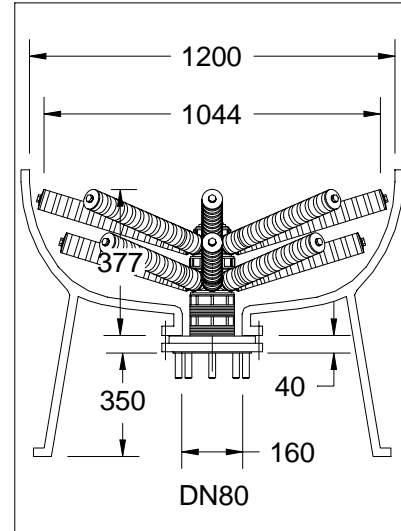
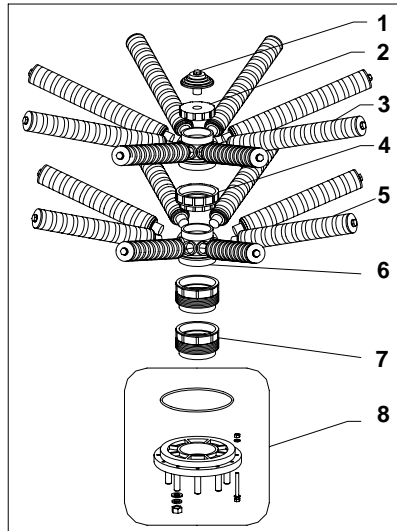


1

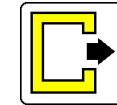
A-2742-FL	A-2542-FL
-----------	-----------

Oberes- und Unteresverteilersystem - Tank 48"

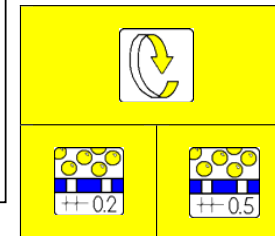
48"



6" FLANGE



DN80



Item Position Article	Description Bezeichnung Description	Dimensions Dimensionen Dimensions	Quantity Menge Quantité	Material Material Matière	Part-Number Artikelnummer N°. d' article	
1	Filter Nozzle – Filter Duse - Bouchon Crépine	3 / 4"	1	PP	A-2727-10	A-2727-10
2	Hubcap – Verteilerkopfdeckel – Couverture Distributeur	3" BSP	1	PP	A-BTC8-30	A-BTC8-30
3	Lateral – Verteilerrohr – Latéral	485 mm	8	PP	A-TH02-485	A-TH05-485
4	Connection – Anschluss -Connection	3" – 4"	1	PP	AB-C08-40	AB-C08-40
5	Lateral – Verteilerrohr – Latéral	423 mm	8	PP	A-TH02-423	A-TH05-423
6	Hub – Verteilerkopf – Distributeur	4" – 3"	2	PP	ATD-H80-00	ATD-H80-00
7	Prolongation – Verlängerungsstück – Prolongation	4" – 50mm	2	PPO	A-3100-05C	A-3100-05C
8	Adaptor – Adapter – Adaptateur	6" – DN80	1	PPO	A-3100-03C	A-3100-03C



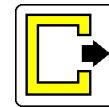
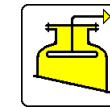
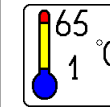
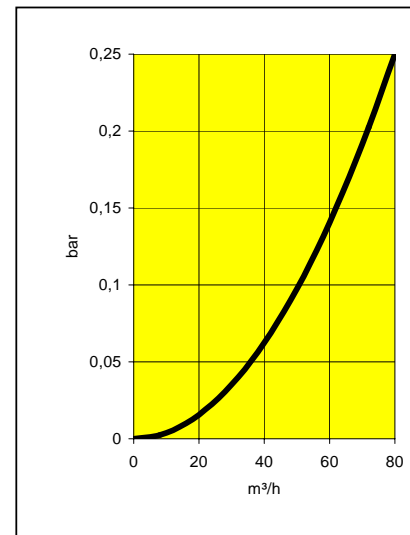
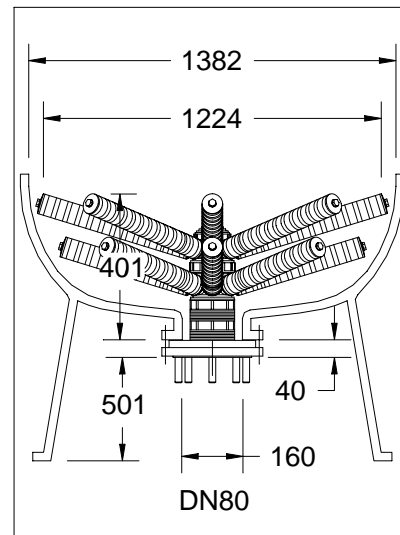
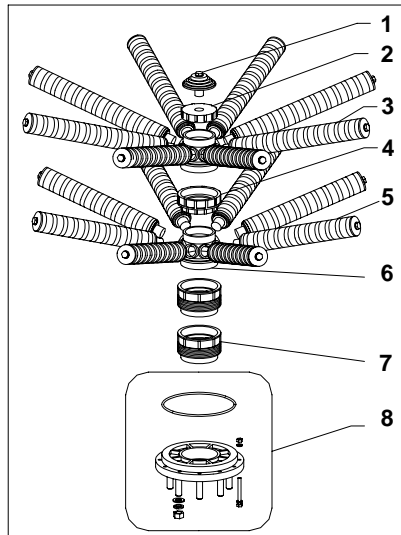
1

A-2748-FL

A-2548-FL

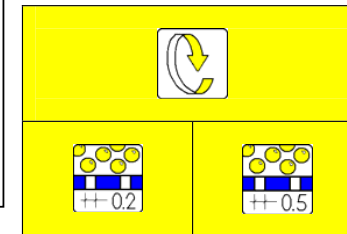
Oberes- und Untererteilerverteilersystem - Tank 55"

55"



6" FLANGE

DN80



Item Position Article	Description Bezeichnung Description	Dimensions Dimensionen Dimensions	Quantity Menge Quantité	Material Material Matière	Part-Number Artikelnummer N°. d' article	
1	Filter Nozzle – Filter Duse - Bouchon Crépine	3 / 4"	1	PP	A-2727-10	A-2727-10
2	Hubcap – Verteilerkopfdeckel – Couvercle Distributeur	3" BSP	1	PP	A-BTC8-30	A-BTC8-30
3	Lateral – Verteilerrohr – Latéral	578 mm	8	PP	A-TH02-578	A-TH05-578
4	Connection – Anschluss -Connection	3" – 4"	1	PP	AB-C08-40	AB-C08-40
5	Lateral – Verteilerrohr – Latéral	516 mm	8	PP	A-TH02-516	A-TH05-516
6	Hub – Verteilerkopf – Distributeur	4" – 3"	2	PP	ATD-H80-00	ATD-H80-00
7	Prolongation – Verlängerungsstück – Prolongation	4" – 50mm	2	PPO	A-3100-05C	A-3100-05C
8	Adaptor – Adapter – Adaptateur	6" – DN80	1	PPO	A-3100-03C	A-3100-03C

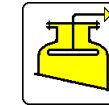
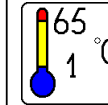
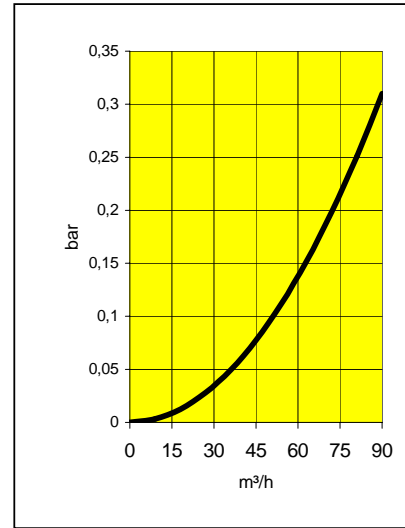
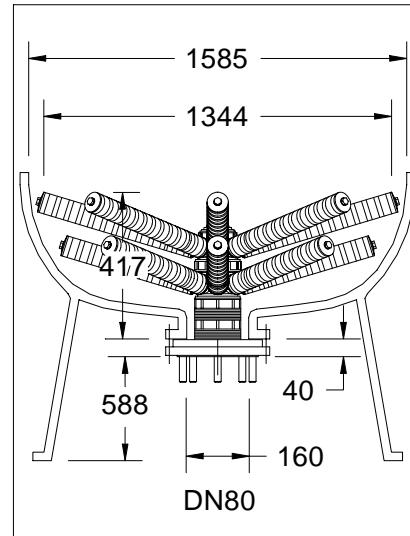
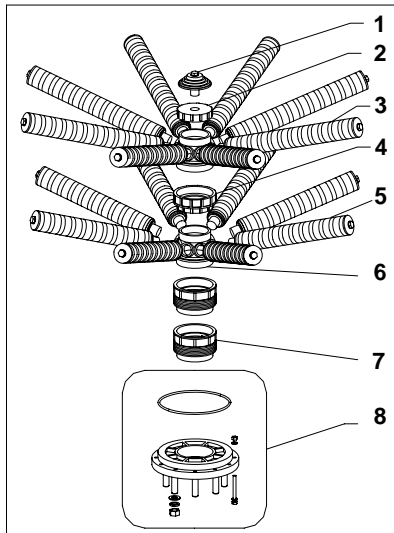


1

A-2755-FL	A-2555-FL
-----------	-----------

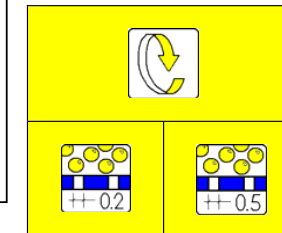
Oberes- und Untererteilerverteilersystem - Tank 63"

63"



6" FLANGE

DN80



Item Position Article	Identification Bezeichnung Description	Dimensions Dimensionen Dimensions	Quantity Menge Quantité	Material Material Matière	Part-Number Artikelnummer N°. d' article	
1	Filter Nozzle – Filter Duse - Boucon Crépine	3 / 4"	1	PP	A-2727-10	A-2727-10
2	Hubcap – Verteilerkopfdeckel – Couvercle Distributeur	3" BSP	1	PP	A-BTC8-30	A-BTC8-30
3	Lateral – Verteilerrohr – Latéral	640 mm	8	PP	A-TH02-640	A-TH05-640
4	Connection – Anschluss -Connection	3" – 4"	1	PP	AB-C08-40	AB-C08-40
5	Lateral – Verteilerrohr – Latéral	578 mm	8	PP	A-TH02-578	A-TH05-578
6	Hub – Verteilerkopf – Distributeur	4" – 3"	2	PP	ATD-H80-00	ATD-H80-00
7	Prolongation – Verlängerungsstück – Prolongation	4" – 50mm	2	PPO	A-3100-05C	A-3100-05C
8	Adaptor – Adapter – Adaptateur	6" – DN80	1	PPO	A-3100-03C	A-3100-03C































1

A-2763-FL

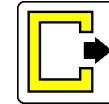
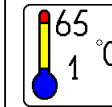
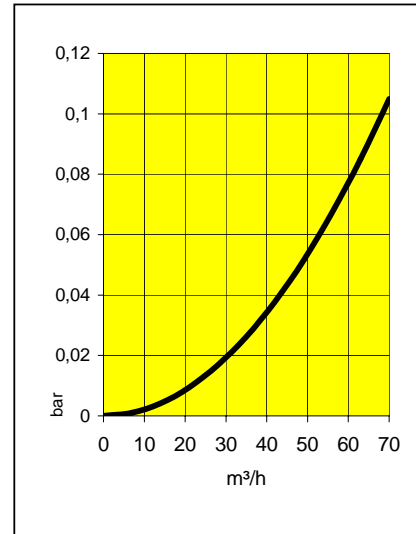
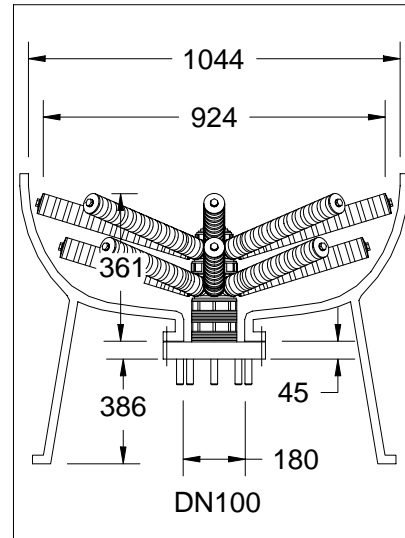
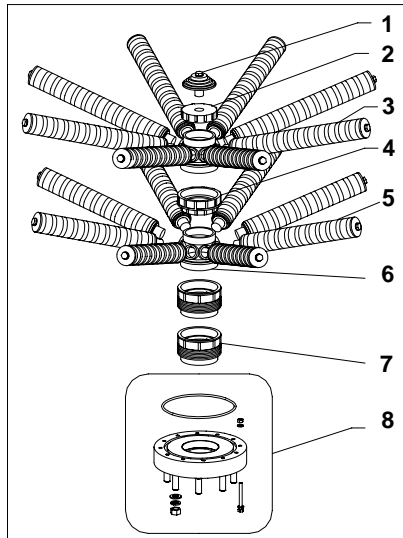
A-2563-FL

Verteilersysteme - Systemanschluss DN100

Icon	Bezeichnung	Icon	Bezeichnung	Icon	Bezeichnung	Icon	Bezeichnung
	Bajonet System		System oder Teil einsetzbar von 1°C bis 50 °C		System oder Teil für Behälter mit Flanschanschluss		Oberes System für Behälter mit Flansch
	Systeme mit Gewinde		System oder Teil einsetzbar von 1°C bis 65 °C		System oder Teil für Behälter mit Gewindeanschluss		Unteres System für Behälter mit Flansch
	Schlitzbreite von 0.2 mm		System oder Teil einsetzbar von 1°C bis 99 °C		Deckel mit Gewinde oder Flansch		System für Behälter mit Flansch oben
	Schlitzbreite von 0.3 mm		Systemanschluss		Adapters mit Gewinde oder Flansch		System für Behälter mit Flansch oben und seitliche Öffnung
	Schlitzbreite von 0.5 mm		Adaptorfunktion von ... nach ...		Werkzeug und Zubehör für Montage		Oberes System für behälter mit Gewinde
	Schlitzbreite von 12 mm		Klebeanschluss		Maximum Drehmoment		Unteres System für Behälter mit Gewinde
	System oder Teil für Ultra Pure Anwendung		Entleerung Adapter		System für Top-mount Ventile mit Düsenstab		System für Behälter mit oberem Gewinde

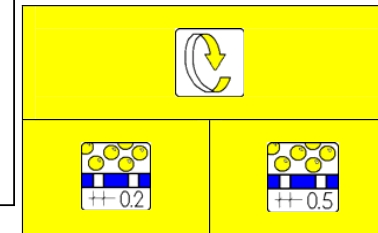
Oberes- und Unteresverteilersystem - Tank 42"

42"



6" FLANGE

DN100



Item Position Article	Description Bezeichnung Description	Dimensions Dimensionen Dimensions	Quantity Menge Quantité	Material Material Matière	Part-Number Artikelnummer N°. d' article	
1	Filter Nozzle – Filter Duse - Bouchon Crépine	3 / 4"	1	PP	A-2727-10	A-2727-10
2	Hubcap – Verteilerkopfdeckel – Couvercle Distributeur	3" BSP	1	PP	A-BTC8-30	A-BTC8-30
3	Lateral – Verteilerrohr – Latéral	423 mm	8	PP	A-TH02-423	A-TH05-423
4	Connection – Anschluss -Connection	3" – 4"	1	PP	AB-C08-40	AB-C08-40
5	Lateral – Verteilerrohr – Latéral	361 mm	8	PP	A-TH02-361	A-TH05-361
6	Hub – Verteilerkopf – Distributeur	4" – 3"	2	PP	ATD-H80-00	ATD-H80-00
7	Prolongation – Verlängerungsstück – Prolongation	4" – 50mm	2	PPO	A-3100-05C	A-3100-05C
8	Adaptor – Adapter – Adaptateur	6" – DN100	1	PVC	A-3100-09C	A-3100-09C


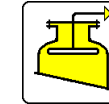
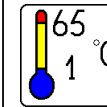
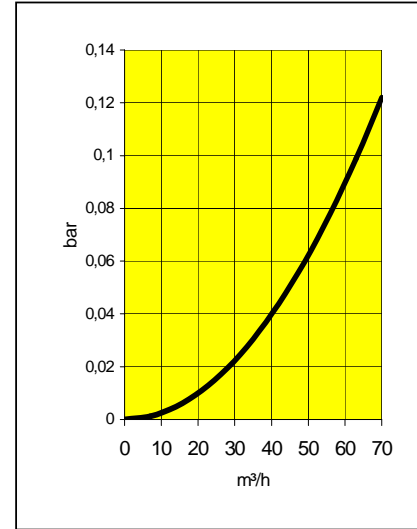
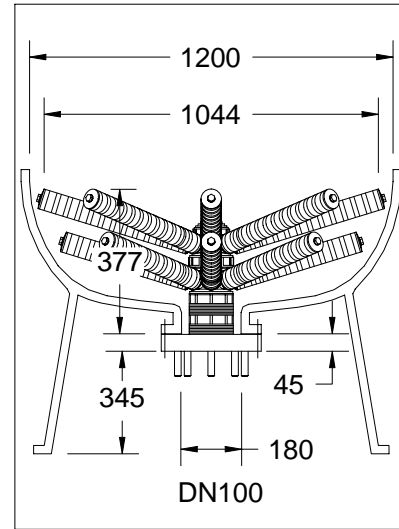
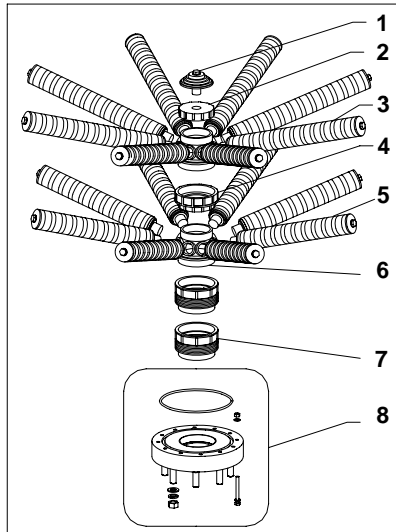


1

A-ST10042-02	A-ST10042-05
--------------	--------------

Oberes- und Unteresverteilersystem - Tank 48"

48"



6" FLANGE

DN100

	A-ST10048-02	A-ST10048-05
1		


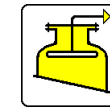
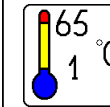
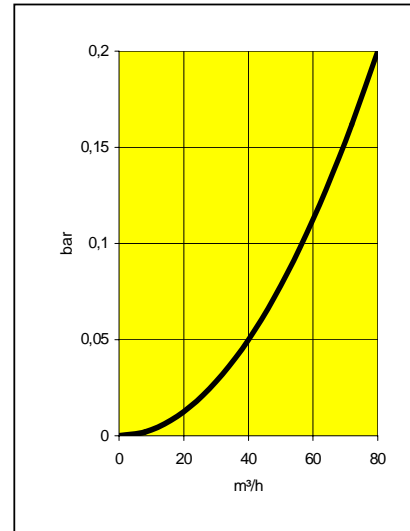
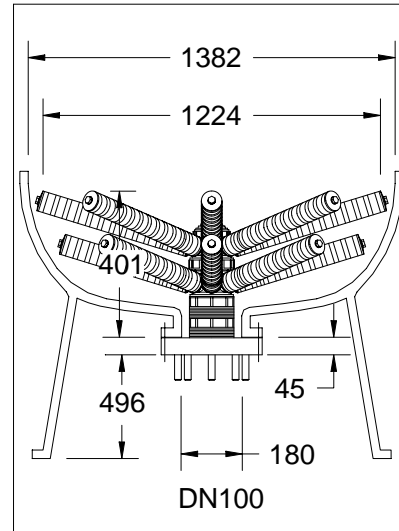
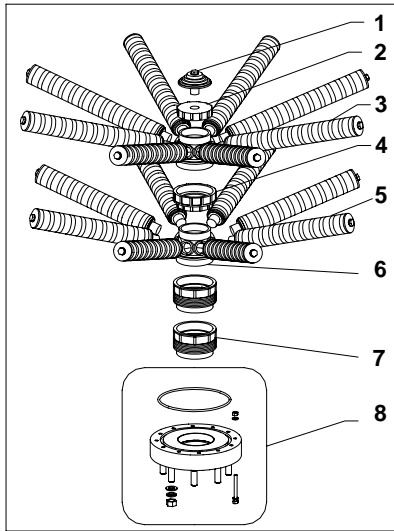
Item Position Article	Description Bezeichnung Description	Dimensions Dimensionen Dimensions	Quantity Menge Quantité	Material Material Matière	Part-Number Artikelnummer N°. d' article	
1	Filter Nozzle – Filter Duse - Bouchon Crépine	3 / 4"	1	PP	A-2727-10	A-2727-10
2	Hubcap – Verteilerkopfdeckel – Couverture Distributeur	3" BSP	1	PP	A-BTC8-30	A-BTC8-30
3	Lateral – Verteilerrohr – Latéral	485 mm	8	PP	A-TH02-485	A-TH05-485
4	Connection – Anschluss -Connection	3" – 4"	1	PP	AB-C08-40	AB-C08-40
5	Lateral – Verteilerrohr – Latéral	423 mm	8	PP	A-TH02-423	A-TH05-423
6	Hub – Verteilerkopf – Distributeur	4" – 3"	2	PP	ATD-H80-00	ATD-H80-00
7	Prolongation – Verlängerungsstück – Prolongation	4" – 50mm	2	PPO	A-3100-05C	A-3100-05C
8	Adaptor – Adapter – Adaptateur	6" – DN100	1	PVC	A-3100-09C	A-3100-09C



1

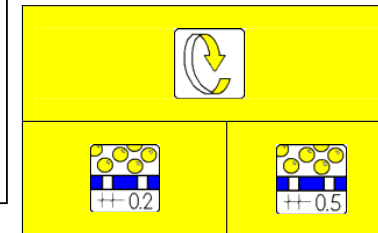
Oberes- und Untererteilerverteilersystem - Tank 55"

55"



6" FLANGE

DN100



Item Position Article	Description Bezeichnung Description	Dimensions Dimensionen Dimensions	Quantity Menge Quantité	Material Material Matière	Part-Number Artikelnummer N°. d' article	
1	Filter Nozzle – Filter Duse - Bouchon Crépine	3 / 4"	1	PP	A-2727-10	A-2727-10
2	Hubcap – Verteilerkopfdeckel – Couvercle Distributeur	3" BSP	1	PP	A-BTC8-30	A-BTC8-30
3	Lateral – Verteilerrohr – Latéral	578 mm	8	PP	A-TH02-578	A-TH05-578
4	Connection – Anschluss -Connection	3" – 4"	1	PP	AB-C08-40	AB-C08-40
5	Lateral – Verteilerrohr – Latéral	516 mm	8	PP	A-TH02-516	A-TH05-516
6	Hub – Verteilerkopf – Distributeur	4" – 3"	2	PP	ATD-H80-00	ATD-H80-00
7	Prolongation – Verlängerungsstück – Prolongation	4" – 50mm	2	PPO	A-3100-05C	A-3100-05C
8	Adaptor – Adapter – Adaptateur	6" – DN100	1	PVC	A-3100-09C	A-3100-09C




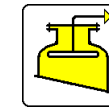
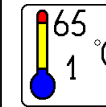
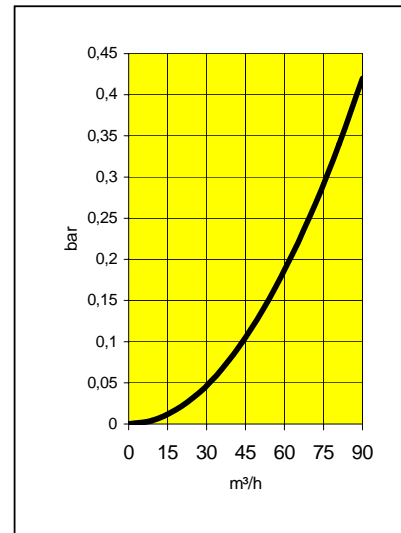
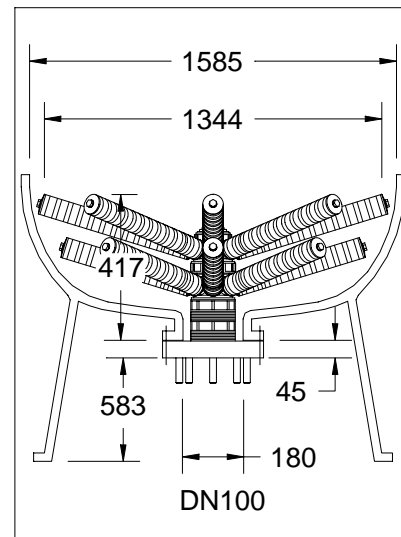
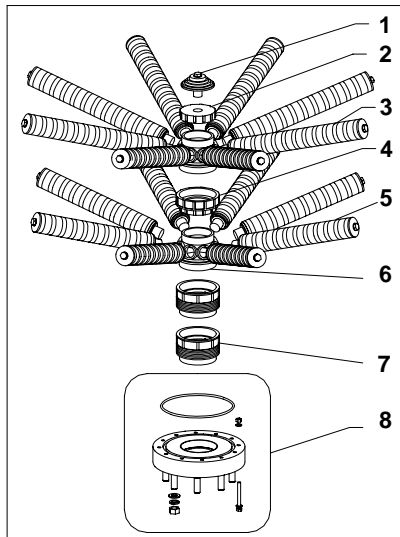
1

A-ST10055-02

A-ST10055-05

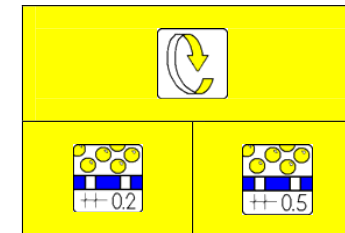
Oberes- und Unteresverteilersystem - Tank 63"

63"



6" FLANGE

DN100



Item Position Article	Identification Bezeichnung Description	Dimensions Dimensionen Dimensions	Quantity Menge Quantité	Material Material Matière	Part-Number Artikelnummer N°. d' article	
1	Filter Nozzle – Filter Duse - Boucon Crépine	3 / 4"	1	PP	A-2727-10	A-2727-10
2	Hubcap – Verteilerkopfdeckel – Couvercle Distributeur	3" BSP	1	PP	A-BTC8-30	A-BTC8-30
3	Lateral – Verteilerrohr – Latéral	640 mm	8	PP	A-TH02-640	A-TH05-640
4	Connection – Anschluss -Connection	3" – 4"	1	PP	AB-C08-40	AB-C08-40
5	Lateral – Verteilerrohr – Latéral	578 mm	8	PP	A-TH02-578	A-TH05-578
6	Hub – Verteilerkopf – Distributeur	4" – 3"	2	PP	ATD-H80-00	ATD-H80-00
7	Prolongation – Verlängerungsstück – Prolongation	4" – 50mm	2	PPO	A-3100-05C	A-3100-05C
8	Adaptor – Adapter – Adaptateur	6" – DN100	1	PVC	A-3100-09C	A-3100-09C































1

A-ST10063-02

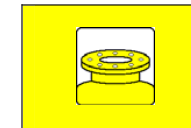
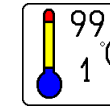
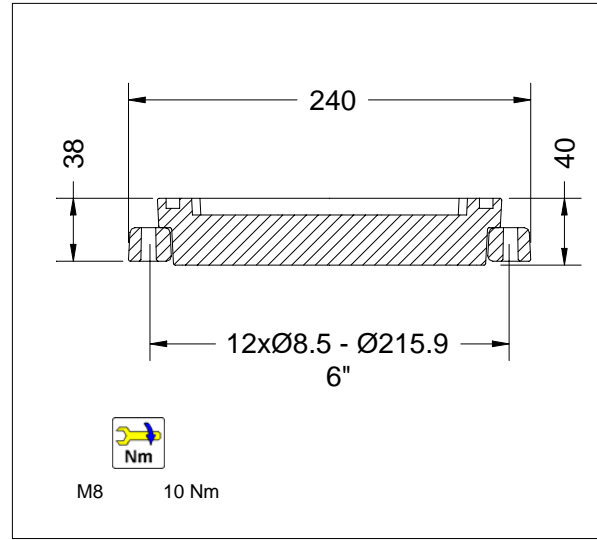
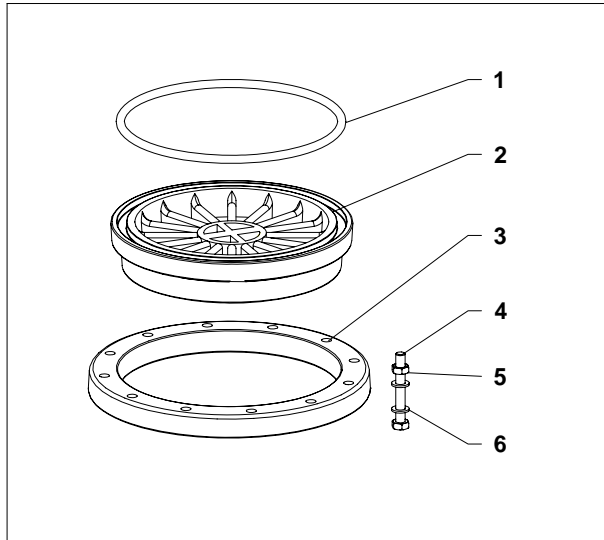
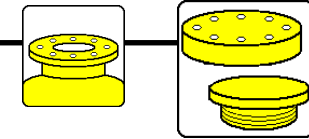
A-ST10063-05

Zubehör 6" Flanschtank

Icon	Bezeichnung	Icon	Bezeichnung	Icon	Bezeichnung	Icon	Bezeichnung
	Bajonet System		System oder Teil einsetzbar von 1°C bis 50 °C		System oder Teil für Behälter mit Flanschanschluss		Oberes System für Behälter mit Flansch
	Systeme mit Gewinde		System oder Teil einsetzbar von 1°C bis 65 °C		System oder Teil für Behälter mit Gewindeanschluss		Unteres System für Behälter mit Flansch
	Schlitzbreite von 0.2 mm		System oder Teil einsetzbar von 1°C bis 99 °C		Deckel mit Gewinde oder Flansch		System für Behälter mit Flansch oben
	Schlitzbreite von 0.3 mm		Systemanschluss		Adapters mit Gewinde oder Flansch		System für Behälter mit Flansch oben und seitliche Öffnung
	Schlitzbreite von 0.5 mm		Adaptorfunktion von ... nach ...		Werkzeug und Zubehör für Montage		Oberes System für behälter mit Gewinde
	Schlitzbreite von 12 mm		Klebeanschluss		Maximum Drehmoment		Unteres System für Behälter mit Gewinde
	System oder Teil für Ultra Pure Anwendung		Entleerung Adapter		System für Top-mount Ventile mit Düsenstab		System für Behälter mit oberem Gewinde

Stopfen Heißwasser

6" Flange



6"

Item Position Article	Description Bezeichnung Description	Dimensions Dimensionen Dimensions	Quantity Menge Quantité	Material Material Matière	Part-Number Artikelnummer N°. d' article
1	O-ring - Dichtungsring - Joint torique	183.52 x 6.99 mm	1	NBR	A-2694-8F
2	Closure - Deckel - Couvercle	6"	1	PPO	A-085-0006
3	Backing Flange - Flansch - Bride	6"	1	PPO	A-085-0221
4	Bolt - Bolzen - Boulon	M8 x 75	12	SS	A-M8-075
5	Nut - Mutter - Ecrou	M8	12	SS	A-M8-A4
6	Washer - Unterlegscheibe - Rondelle	M8	24	SS	A-M8-RON

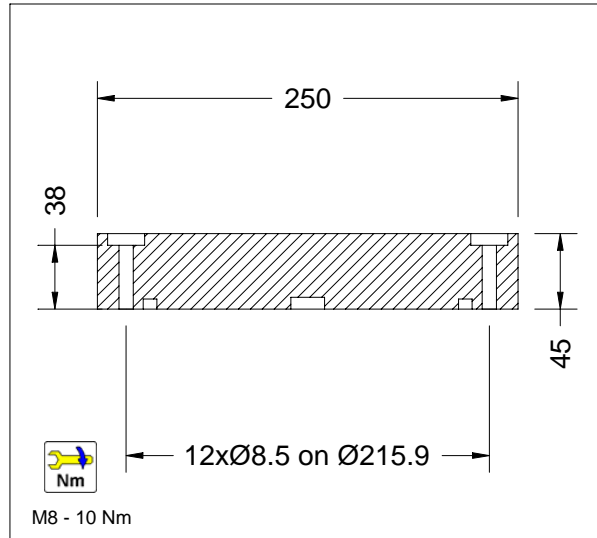
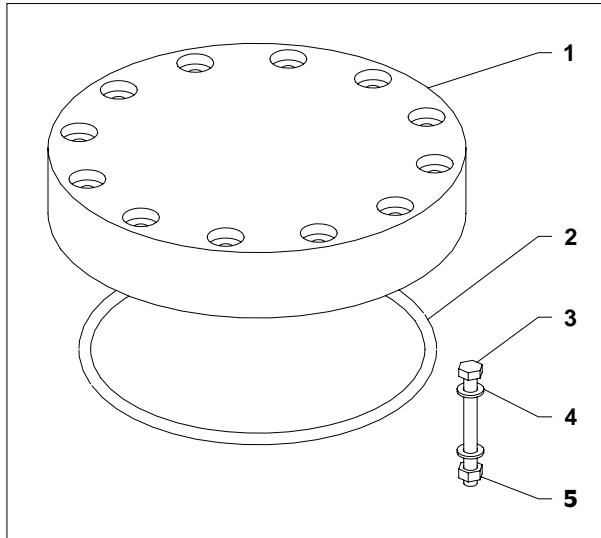
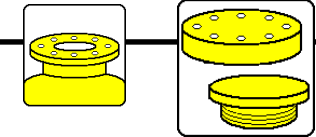


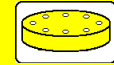
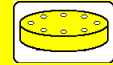
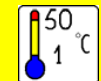
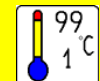

1


A-3100-01C

Stopfen

6" Flange

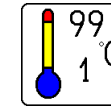
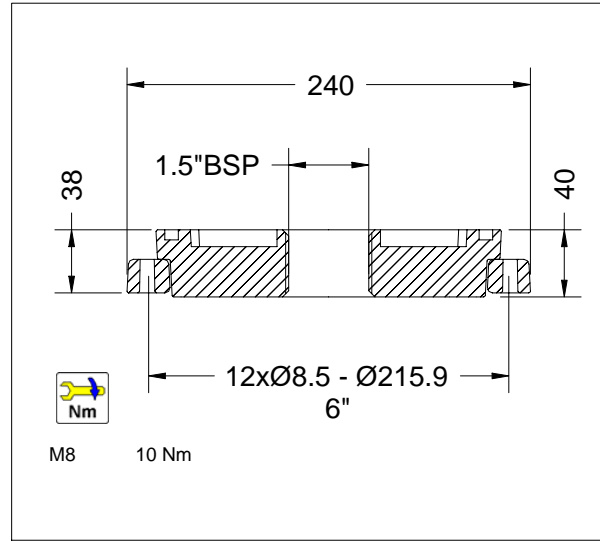
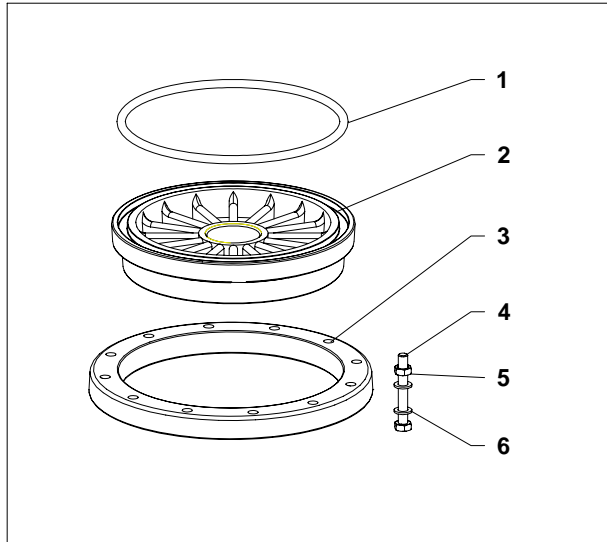
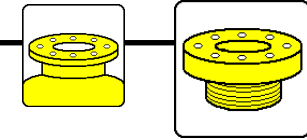


 HDPE	 PVDF
 50 1 °C	 99 1 °C
 1	A-3100-ALC A1-3100-ALC


Item Position Article	Description Bezeichnung Description	Dimensions Dimensionen Dimensions	Quantity Menge Quantité	Material Material Matière	Part-Number Artikelnummer N° d' article	Part-Number Artikelnummer N° d' article
1	Closure - Deckel - Couvercle	6"	1		A-3100-01AL	A1-3100-01AL
2	O-ring - Dichtungsring - Joint torique	183.52 x 6.99 mm	1	FPM	A-2694-V8F	A-2694-V8F
3	Bolt - Bolzen - Boulon	M8 x 75	12	SS	A-8894-00	A-8894-00
4	Washer - Unterlegscheibe - Rondelle	M8	24	SS	A-M8-RON	A-M8-RON
5	Nut - Mutter - Ecrou	M8	12	SS	A-M8-A4	A-M8-A4

Reduzierung 6" auf 1½"

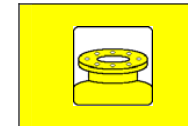
6" Flange



6" Flange
1.5" BSP



1.5" BSP



6" - 1.5" BSP

Item Position Article	Description Bezeichnung Description	Dimensions Dimensionen Dimensions	Quantity Menge Quantité	Material Material Matière	Part-Number Artikelnummer N°. d' article
1	O-ring - Dichtungsring - Joint torique	183.52 x 6.99 mm	1	NBR	A-2694-8F
2	Adapter - Adapter - Adaptateur	6" - 1.5"BSP	1	PPO	A-085-0007
3	Backing Flange - Flansch - Bride	6"	1	PPO	A-085-0221
4	Bolt - Bolzen - Boulon	M8 x 75	12	SS	A-M8-075
5	Nut - Mutter - Ecrou	M8	12	SS	A-M8-A4
6	Washer - Unterlegscheibe - Rondelle	M8	24	SS	A-M8-RON

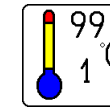
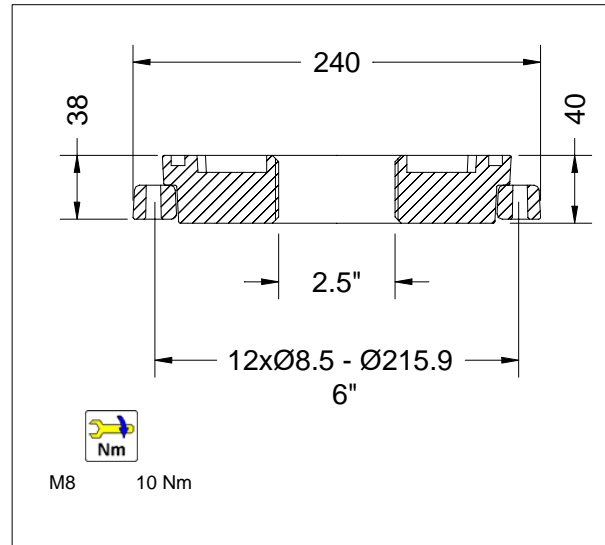
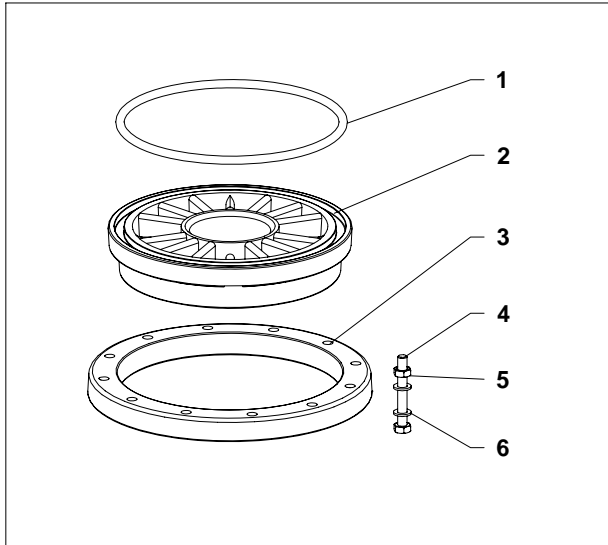
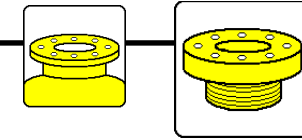


1


A-3100-06C

Reduzierung 6" auf 2½"

6" Flange



6" Flange
2.5"-8 NPSM



2.5"-8NPSM



6" - 2.5"

Item Position Article	Description Bezeichnung Description	Dimensions Dimensionen Dimensions	Quantity Menge Quantité	Material Material Matière	Part-Number Artikelnummer N°. d' article
1	O-ring - Dichtungsring - Joint torique	183.52 x 6.99 mm	1	NBR	A-2694-8F
2	Adapter - Adapter - Adaptateur	6" - 2.5"	1	PPO	A-085-0009
3	Backing Flange - Flansch - Bride	6"	1	PPO	A-085-0221
4	Bolt - Bolzen - Boulon	M8 x 75	12	SS	A-M8-075
5	Nut - Mutter - Ecrou	M8	12	SS	A-M8-A4
6	Washer - Unterlegscheibe - Rondelle	M8	24	SS	A-M8-RON

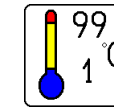
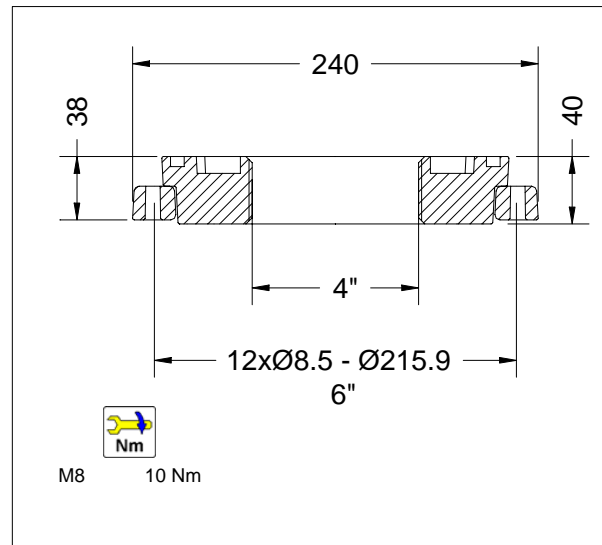
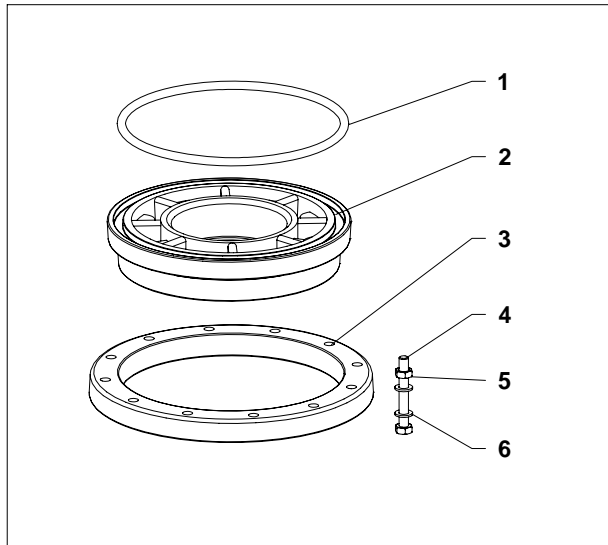
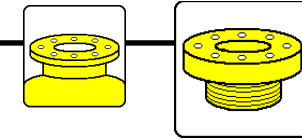


1


A-3100-07C

Reduzierung 6" auf 4"

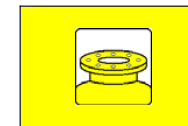
6" Flange



6" Flange
4" - 8 UN



4" - 8UN



6" - 4"

Item Position Article	Description Bezeichnung Description	Dimensions Dimensionen Dimensions	Quantity Menge Quantité	Material Material Matière	Part-Number Artikelnummer N°. d' article
1	O-ring - Dichtungsring - Joint torique	183.52 x 6.99 mm	1	NBR	A-2694-8F
2	Adapter - Adapter - Adaptateur	6" - 4"	1	PPO	A-085-0101
3	Backing Flange - Flansch - Bride	6"	1	PPO	A-085-0221
4	Bolt - Bolzen - Boulon	M8 x 75	12	SS	A-M8-075
5	Nut - Mutter - Ecrou	M8	12	SS	A-M8-A4
6	Washer - Unterlegscheibe - Rondelle	M8	24	SS	A-M8-RON

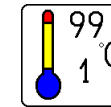
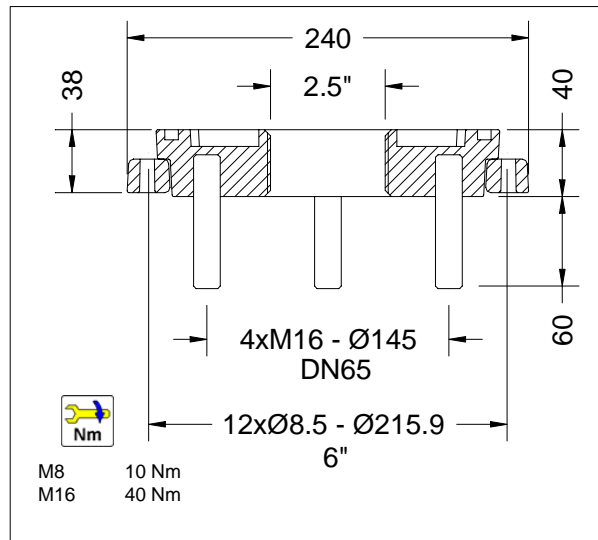
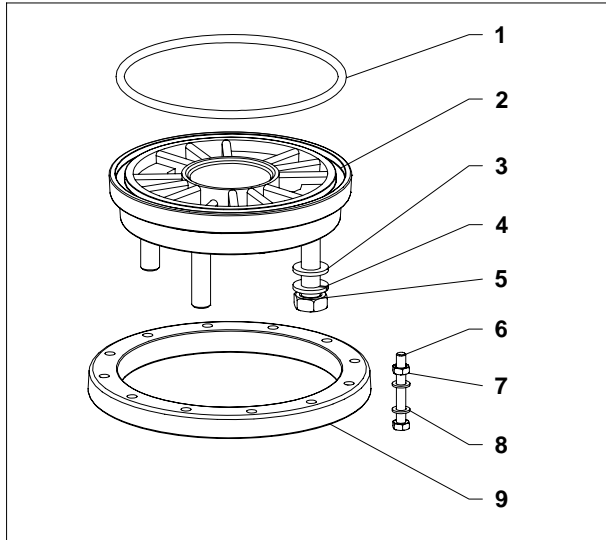
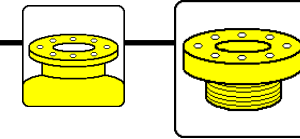


1


A-3100-08C

Reduzierung 6" auf DN65

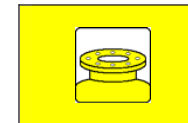
6" Flange



6" Flange
2.5"-8NPSM



DN65



6"-DN65-2.5"

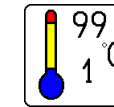
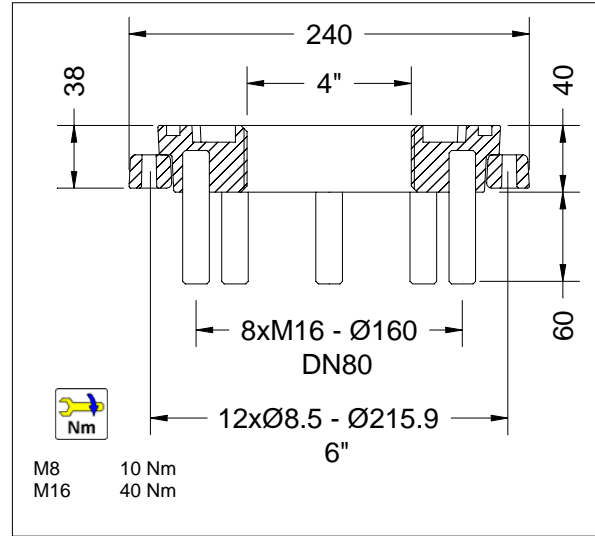
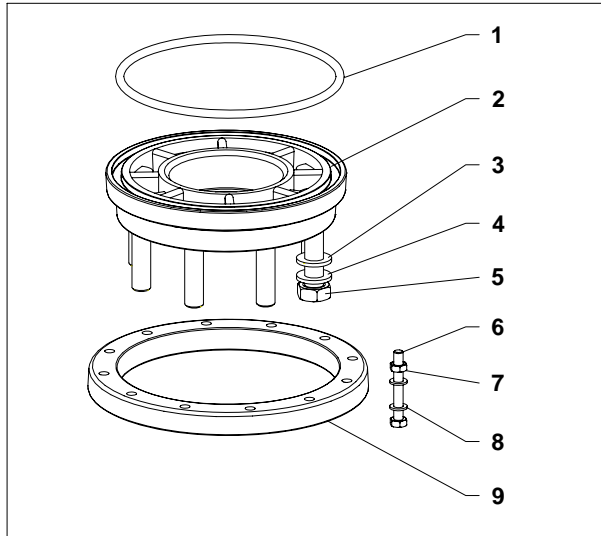
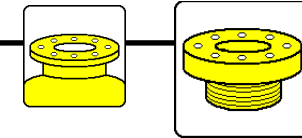
Item Position Article	Description Bezeichnung Description	Dimensions Dimensionen Dimensions	Quantity Menge Quantité	Material Material Matière	Part-Number Artikelnummer N°. d' article
1	O-ring - Dichtungsring - Joint torique	183.52 x 6.99 mm	1	NBR	A-2694-8F
2	Adapter - Adapter - Adaptateur	6" - DN65	1	PPO	A-086-0000
3	Washer - Unterlegscheibe - Rondelle	M16	4	SS	A-M16-RON
4	Spring Washer - Federringe - Rondelle élastique	M16	4	SS	A-M16-VRO
5	Nut - Mutter - Ecrou	M16	4	SS	A-M16-A4
6	Bolt - Bolzen - Boulon	M8 x 75	12	SS	A-M8-075
7	Nut - Mutter - Ecrou	M8	12	SS	A-M8-A4
8	Washer - Unterlegscheibe - Rondelle	M8	24	SS	A-M8-RON
9	Backing Flange - Flansch - Bride	6"	1	PPO	A-085-0221




A-3100-02C

Reduzierung 6" auf DN80


6" Flange



6" Flange
4"-8UN



DN80



6"-DN80-4"

Item Position Article	Description Bezeichnung Description	Dimensions Dimensionen Dimensions	Quantity Menge Quantité	Material Material Matière	Part-Number Artikelnummer N°. d' article
1	O-ring - Dichtungsring - Joint torique	183.52 x 6.99 mm	1	NBR	A-2694-8F
2	Adapter - Adapter - Adaptateur	6" - DN80	1	PPO	A-086-0003
3	Washer - Unterlegscheibe - Rondelle	M16	8	SS	A-M16-RON
4	Spring Washer - Federringe - Rondelle élastique	M16	8	SS	A-M16-VRO
5	Nut - Mutter - Ecrou	M16	8	SS	A-M16-A4
6	Bolt - Bolzen - Boulon	M8 x 75	12	SS	A-M8-075
7	Nut - Mutter - Ecrou	M8	12	SS	A-M8-A4
8	Washer - Unterlegscheibe - Rondelle	M8	24	SS	A-M8-RON
9	Backing Flange - Flansch - Bride	6"	1	PPO	A-085-0221

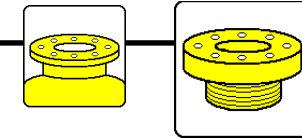


1

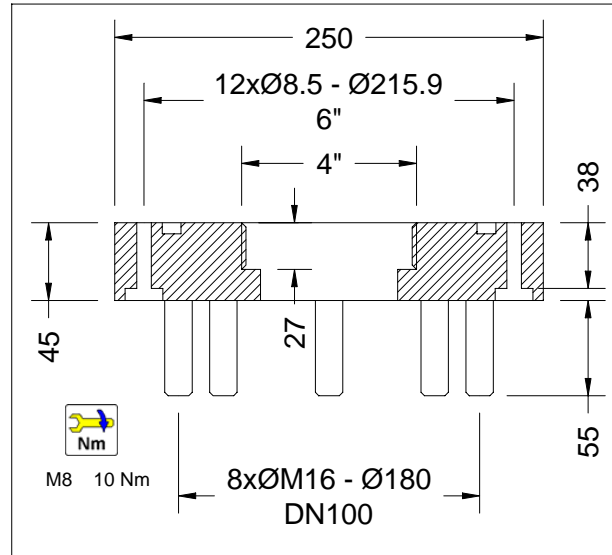
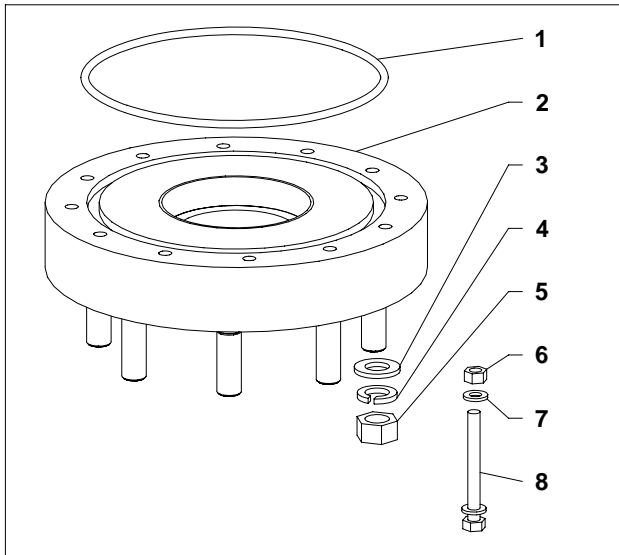

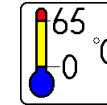
A-3100-03C

Reduzierung 6" auf DN100

6" Flange



6" Flange
4"-8UN → DN100



6"-DN100-4"


























Item Position Article	Description Bezeichnung Description	Dimensions Dimensionen Dimensions	Quantity Menge Quantité	Material Material Matière	Part-Number Artikelnummer N°. d' article
1	O-ring - Dichtungsring - Joint torique	183.52 x 6.99 mm	1	NBR	A-2694-8F
2	Adapter - Adapter - Adaptateur	6" - DN100	1	PPO	A-3100-100
3	Washer - Unterlegscheibe - Rondelle	M16	8	SS	A-M16-RON
4	Spring Washer - Federringe - Rondelle élastique	M16	8	SS	A-M16-VRO
5	Nut - Mutter - Erou	M16	8	SS	A-M16-A4
6	Nut - Mutter - Erou	M8	12	SS	A-M8-A4
7	Washer - Unterlegscheibe - Rondelle	M8	24	SS	A-M8-RON
8	Bolt - Bolzen - Boulon	M8	12	SS	A-M8-075































1

A-3100-09C

Flanschentank DN200

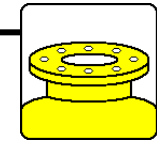
Icon	Bezeichnung	Icon	Bezeichnung	Icon	Bezeichnung	Icon	Bezeichnung
	Bajonet System		System oder Teil einsetzbar von 1°C bis 50 °C		System oder Teil für Behälter mit Flanschanschluss		Oberes System für Behälter mit Flansch
	Systeme mit Gewinde		System oder Teil einsetzbar von 1°C bis 65 °C		System oder Teil für Behälter mit Gewindeanschluss		Unteres System für Behälter mit Flansch
	Schlitzbreite von 0.2 mm		System oder Teil einsetzbar von 1°C bis 99 °C		Deckel mit Gewinde oder Flansch		System für Behälter mit Flansch oben
	Schlitzbreite von 0.3 mm		Systemanschluss		Adapters mit Gewinde oder Flansch		System für Behälter mit Flansch oben und seitliche Öffnung
	Schlitzbreite von 0.5 mm		Adaptorfunktion von ... nach ...		Werkzeug und Zubehör für Montage		Oberes System für behälter mit Gewinde
	Schlitzbreite von 12 mm		Klebeanschluss		Maximum Drehmoment		Unteres System für Behälter mit Gewinde
	System oder Teil für Ultra Pure Anwendung		Entleerung Adapter		System für Top-mount Ventile mit Düsenstab		System für Behälter mit oberem Gewinde

Verteilersysteme - Systemanschluss DN150

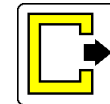
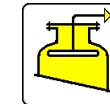
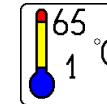
Icon	Bezeichnung	Icon	Bezeichnung	Icon	Bezeichnung	Icon	Bezeichnung
	Bajonet System		System oder Teil einsetzbar von 1°C bis 50 °C		System oder Teil für Behälter mit Flanschanschluss		Oberes System für Behälter mit Flansch
	Systeme mit Gewinde		System oder Teil einsetzbar von 1°C bis 65 °C		System oder Teil für Behälter mit Gewindeanschluss		Unteres System für Behälter mit Flansch
	Schlitzbreite von 0.2 mm		System oder Teil einsetzbar von 1°C bis 99 °C		Deckel mit Gewinde oder Flansch		System für Behälter mit Flansch oben
	Schlitzbreite von 0.3 mm		Systemanschluss		Adapters mit Gewinde oder Flansch		System für Behälter mit Flansch oben und seitliche Öffnung
	Schlitzbreite von 0.5 mm		Adaptorfunktion von ... nach ...		Werkzeug und Zubehör für Montage		Oberes System für behälter mit Gewinde
	Schlitzbreite von 12 mm		Klebeanschluss		Maximum Drehmoment		Unteres System für Behälter mit Gewinde
	System oder Teil für Ultra Pure Anwendung		Entleerung Adapter		System für Top-mount Ventile mit Düsenstab		System für Behälter mit oberem Gewinde

Oberes- und Unterungsverteilersystem - Tank 55"

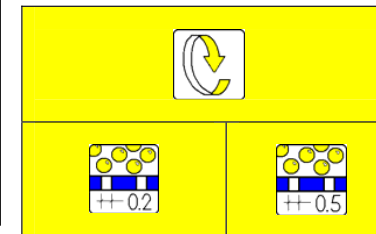
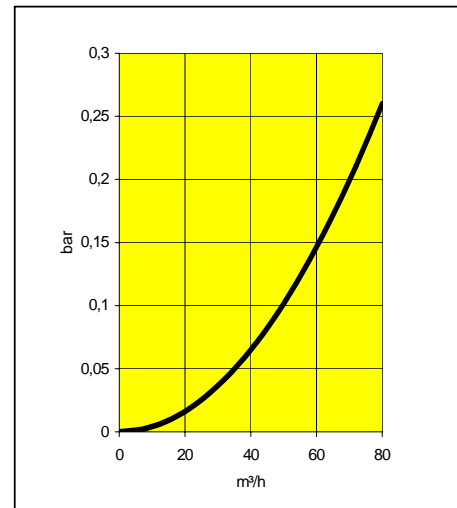
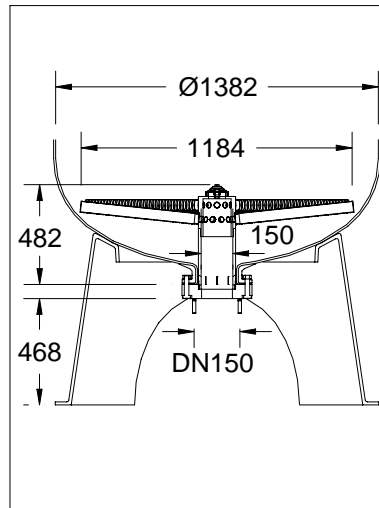
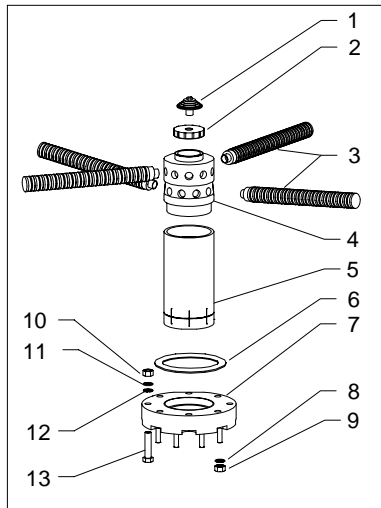
55"



DN200



DN150



Item Position Article	Description Bezeichnung Description	Dimensions Dimensionen Dimensions	Quantity Menge Quantité	Material Material Matière	Part-Number Artikelnummer N°. d' article	
1	Filter Nozzle – Filter Duse - Bouchon Crépine	3/4"	1	PP	A-2727-10	A-2727-10
2	Hubcap – Verteilerkopfdeckel – Couvercle Distributeur	4" - 3/4"	1	PP	A-BTC8-40	A-BTC8-40
3	Lateral – Verteilerrohr – Latéral	516 mm	24	PP	A-TH02-516	A-TH05-516
4	Hub – Verteilerkopf – Distributeur	160 - 4"	1	PVC	A-2697-20	A-2697-20
5	Prolongation – Verlängerungsstück – Prolongation	160 - M160	1	PVC	A-BPR20-290	A-BPR20-290
6	Flat seal - Dichtungsring - Joint Plat	220 x 273	1	NBR	A-DN20-0D	A-DN20-0D
7	Adaptor – Adapter – Adaptateur	DN200-DN150	1	PVC	A-3100-150	A-3100-150
8	Washer - Unterlegscheibe - Rondelle	M16	8	SS	A-M16-RON	A-M16-RON
9	Nut - Mutter - Ecrou	M16	8	SS	A-M16-A4	A-M16-A4
10	Nut - Mutter - Ecrou	M20	8	SS	A-M20-A4	A-M20-A4
11	Spring washer - Federringe - Rondelle élastique	M20	8	SS	A-M20-VRO	A-M20-VRO
12	Washer - Unterlegscheibe - Rondelle	M20	16	SS	A-M20-RON	A-M20-RON
13	Bolt - Boltzen - Boulon	M20	8	SS	A-M20-120	A-M20-120



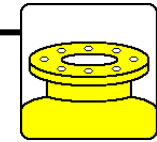
A-ST15055-02

A-ST15055-05

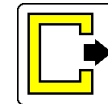
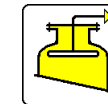
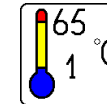


Oberes- und Unterungsverteilersystem - Tank 63"

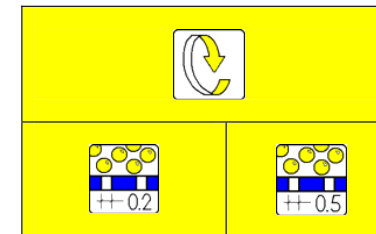
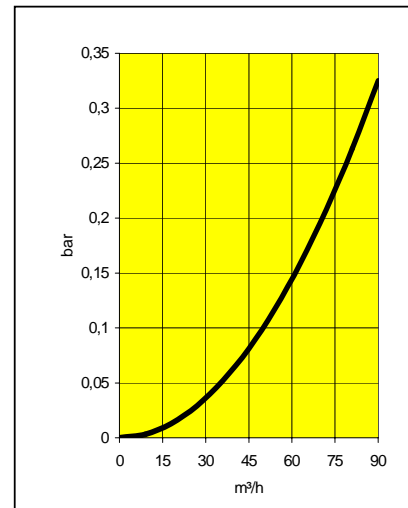
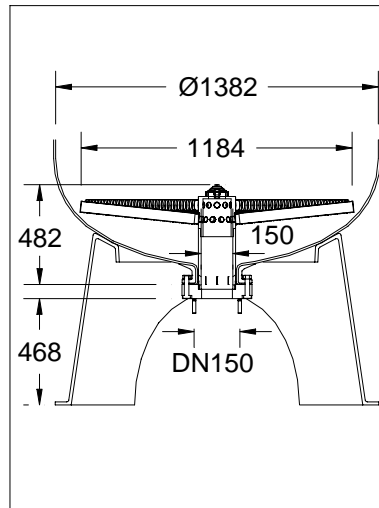
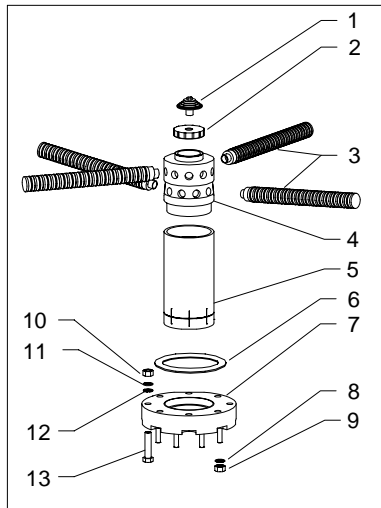
63"



DN200



DN150



Item Position Article	Description Bezeichnung Description	Dimensions Dimensionen Dimensions	Quantity Menge Quantité	Material Material Matière	Part-Number Artikelnummer N°. d' article	
1	Filter Nozzle – Filter Duse - Bouchon Crépine	3/4"	1	PP	A-2727-10	A-2727-10
2	Hubcap – Verteilerkopfdeckel – Couvercle Distributeur	4" - 3/4"	1	PP	A-BTC8-40	A-BTC8-40
3	Lateral – Verteilerrohr – Latéral	578 mm	24	PP	A-TH02-578	A-TH05-578
4	Hub – Verteilerkopf – Distributeur	160 - 4"	1	PVC	A-2697-20	A-2697-20
5	Prolongation – Verlängerungsstück – Prolongation	160 - M160	1	PVC	A-BPR20-290	A-BPR20-290
6	Flat seal - Dichtungsring - Joint Plat	220 x 273	1	NBR	A-DN20-0D	A-DN20-0D
7	Adaptor – Adapter – Adaptateur	DN200-DN150	1	PVC	A-3100-150	A-3100-150
8	Washer - Unterlegscheibe - Rondelle	M16	8	SS	A-M16-RON	A-M16-RON
9	Nut - Mutter - Ecrou	M16	8	SS	A-M16-A4	A-M16-A4
10	Nut - Mutter - Ecrou	M20	8	SS	A-M20-A4	A-M20-A4
11	Spring washer - Federringe - Rondelle élastique	M20	8	SS	A-M20-VRO	A-M20-VRO
12	Washer - Unterlegscheibe - Rondelle	M20	16	SS	A-M20-RON	A-M20-RON
13	Bolt - Boltzen - Boulon	M20	8	SS	A-M20-120	A-M20-120































1





























A-ST15063-02	A-ST15063-05
--------------	--------------



Flanschentank DN400

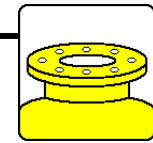
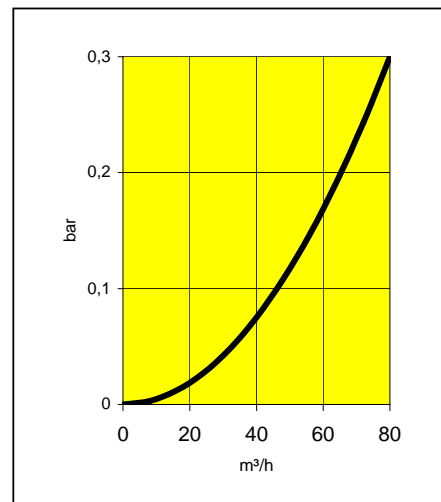
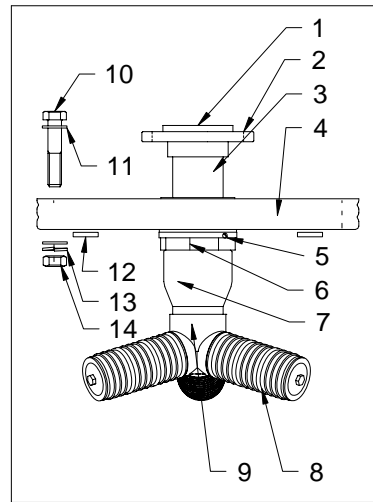
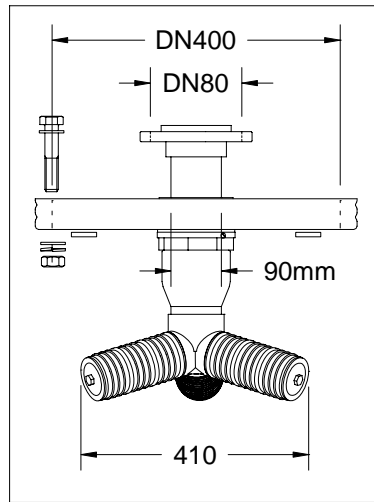
Icon	Bezeichnung	Icon	Bezeichnung	Icon	Bezeichnung	Icon	Bezeichnung
	Bajonet System		System oder Teil einsetzbar von 1°C bis 50 °C		System oder Teil für Behälter mit Flanschanschluss		Oberes System für Behälter mit Flansch
	Systeme mit Gewinde		System oder Teil einsetzbar von 1°C bis 65 °C		System oder Teil für Behälter mit Gewindeanschluss		Unteres System für Behälter mit Flansch
	Schlitzbreite von 0.2 mm		System oder Teil einsetzbar von 1°C bis 99 °C		Deckel mit Gewinde oder Flansch		System für Behälter mit Flansch oben
	Schlitzbreite von 0.3 mm		Systemanschluss		Adapters mit Gewinde oder Flansch		System für Behälter mit Flansch oben und seitliche Öffnung
	Schlitzbreite von 0.5 mm		Adaptorfunktion von ... nach ...		Werkzeug und Zubehör für Montage		Oberes System für behälter mit Gewinde
	Schlitzbreite von 12 mm		Klebeanschluss		Maximum Drehmoment		Unteres System für Behälter mit Gewinde
	System oder Teil für Ultra Pure Anwendung		Entleerung Adapter		System für Top-mount Ventile mit Düsenstab		System für Behälter mit oberem Gewinde

Verteilersysteme - Systemanschluss 80mm

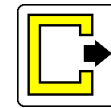
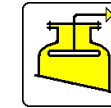
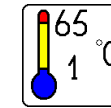
Icon	Bezeichnung	Icon	Bezeichnung	Icon	Bezeichnung	Icon	Bezeichnung
	Bajonet System		System oder Teil einsetzbar von 1°C bis 50 °C		System oder Teil für Behälter mit Flanschanschluss		Oberes System für Behälter mit Flansch
	Systeme mit Gewinde		System oder Teil einsetzbar von 1°C bis 65 °C		System oder Teil für Behälter mit Gewindeanschluss		Unteres System für Behälter mit Flansch
	Schlitzbreite von 0.2 mm		System oder Teil einsetzbar von 1°C bis 99 °C		Deckel mit Gewinde oder Flansch		System für Behälter mit Flansch oben
	Schlitzbreite von 0.3 mm		Systemanschluss		Adapters mit Gewinde oder Flansch		System für Behälter met Flansch oben und seitliche Öffnung
	Schlitzbreite von 0.5 mm		Adaptorfunktion von ... nach ...		Werkzeug und Zubehör für Montage		Oberes System für behälter mit Gewinde
	Schlitzbreite von 12 mm		Klebeanschluss		Maximum Drehmoment		Unteres System für Behälter mit Gewinde
	System oder Teil für Ultra Pure Anwendung		Entleerung Adapter		System für Top-mount Ventile mit Düsenstab		System für Behälter mit oberem Gewinde

Oberesverteilersystem - Tank 42" bis 79"

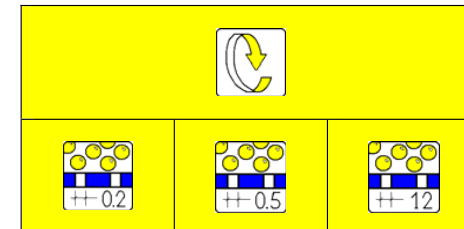
42" ... 79"



DN400



DN80



Item Position Article	Description Bezeichnung Description	Dimensions Dimensionen Dimensions	Quantity Menge Quantité	Material Material Matière	Part-Number Artikelnummer N°. d' article		
1	Collar – Bundbuchse - Collet	90mm	1	PVC	A-3720-91	A-3720-91	A-3720-91
2	Flange – Flansch - Bride	DN80	1	PP-GF	X-1V-IP80	X-1V-IP80	X-1V-IP80
3	Pipe - Rohr - Tube	90	175mm	PVC	A-PIPE-90	A-PIPE-90	A-PIPE-90
4	Flange – Flansch - Bride	DN400	1	EP-GF/LLDPE	A-MACH-DN400DN80	A-MACH-DN400DN80	A-MACH-DN400DN80
5	Screw – Schraube - Vis	M5 x 8	2	PA	A-DIN84M5-8	A-DIN84M5-8	A-DIN84M5-8
6	Table Duct – Durchführung – Traversée de paroi	90 - 110	1	PVC	A-5160-90	A-5160-90	A-5160-90
7	Adaptor nipple – Gewindestück – Embout fileté	110 – 3 BSP	1	PVC	A-1401-45	A-1401-45	A-1401-45
8	Stack Diffuser – Harzfänger – Collecteur de resine	180	3	PP	A-2740--	A-2746--	A-2747--
9	Hub – Verteilerkopf - Distributeur	3 BSP	1	PP	ATD-H30-00	ATD-H30-00	ATD-H30-00
10	Bolt – Bolzen - Boulon	M24	16	RVS	A-M24-130	A-M24-130	A-M24-130
11	Washer – Unterlegscheibe - Rondelle	M24	32	RVS	A-M24-RON	A-M24-RON	A-M24-RON
12	Flat Seal – Dichtung - Joint	DN400	1	NBR	A-DN40-0D	A-DN40-0D	A-DN40-0D
13	Spring Washer – Federringe – Rondelle élastique	M24	16	RVS	A-M24-VRO	A-M24-VRO	A-M24-VRO
14	Nut – Mutter - Ecrou	M24	16	RVS	A-M24-A4	A-M24-A4	A-M24-A4

A-TM90-02	A-TM90-05	A-TM90-12
-----------	-----------	-----------



Seitlichesverteilersysteme

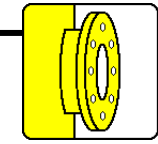
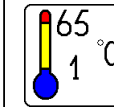
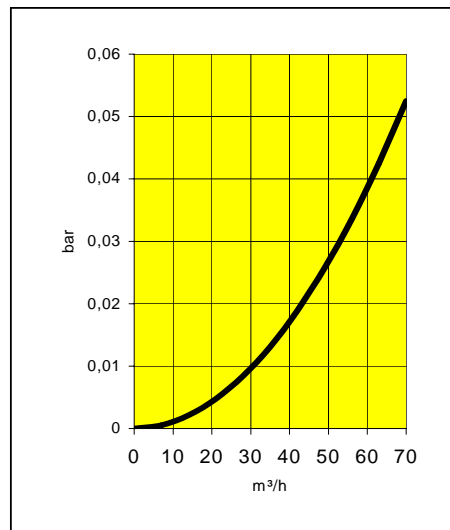
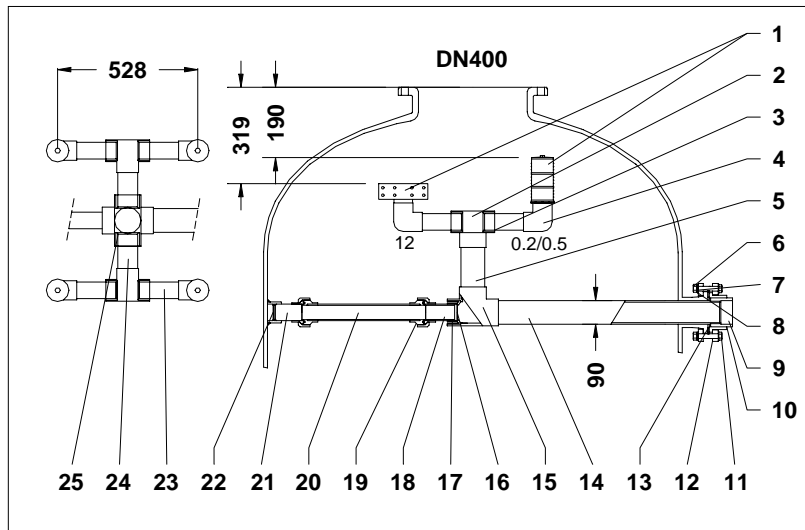
Klebeverbindung - Systemanschluss

90mm

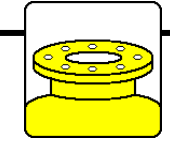
Icon	Bezeichnung	Icon	Bezeichnung	Icon	Bezeichnung	Icon	Bezeichnung
	Bajonet System		System oder Teil einsetzbar von 1°C bis 50 °C		System oder Teil für Behälter mit Flanschanschluss		Oberes System für Behälter mit Flansch
	Systeme mit Gewinde		System oder Teil einsetzbar von 1°C bis 65 °C		System oder Teil für Behälter mit Gewindeanschluss		Unteres System für Behälter mit Flansch
	Schlitzbreite von 0.2 mm		System oder Teil einsetzbar von 1°C bis 99 °C		Deckel mit Gewinde oder Flansch		System für Behälter mit Flansch oben
	Schlitzbreite von 0.3 mm		Systemanschluss		Adapters mit Gewinde oder Flansch		System für Behälter mit Flansch oben und seitliche Öffnung
	Schlitzbreite von 0.5 mm		Adaptorfunktion von ... nach ...		Werkzeug und Zubehör für Montage		Oberes System für behälter mit Gewinde
	Schlitzbreite von 12 mm		Klebeanschluss		Maximum Drehmoment		Unteres System für Behälter mit Gewinde
	System oder Teil für Ultra Pure Anwendung		Entleerung Adapter		System für Top-mount Ventile mit Düsenstab		System für Behälter mit oberem Gewinde

Seitlichesverteilersystem - Tank 42"


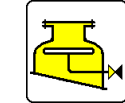
42"



DN100



DN400



90 mm

90°

±0.2

±0.5

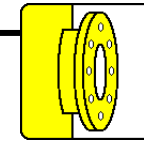
±1.2

Item Position Article	Description Bezeichnung Description	Dimensions Dimensionen Dimensions	Quantity Menge Quantité	Material Material Matière	Part-Number Artikelnummer N°. d' article		
1	Stack diffuser - Harzfänger - Collecteur de resine	2"	4	PP/PVC	A-2721-80	A-2600-65	G-1545-98
2	Tee - T-Stück - Té	75	2	PVC	A-2010-75	A-2010-75	A-2010-75
3	Reduction - Reduzierung - Réduction	75-63	4	PVC	A-3050-78	A-3050-78	A-3050-78
4	Elbow - Winkel - Coude	63 - 2"	4	PVC	A-2350-63	A-2350-63	A-2350-63
5	Pipe PN10 - Rohr PN10 - Tube PN10	90	143mm	PVC	A-PIPE-90	A-PIPE-90	A-PIPE-90
6	Nut - Mutter - Ecrou	M16	8	SS	A-M16-A4	A-M16-A4	A-M16-A4
7	Spring Washer - Federringe - Rondelle élastique	M16	8	SS	A-M16-VRO	A-M16-VRO	A-M16-VRO
8	Washer - Unterlegscheibe - Rondelle	M16	16	SS	A-M16-RON	A-M16-RON	A-M16-RON
9	Adapter Socket - Schraubmuffe - Manchon taraudé	3" - 90	1	PVC	A-3101-12	A-3101-12	A-3101-12
10	Collar - Bundbuchse - Collet	110	1	PVC	A-3721-11	A-3721-11	A-3721-11
11	Bolt - Bolz - Boulon	M16 x 100	8	SS	A-2100-66	A-2100-66	A-2100-66
12	Flange - Flansch - Bride	DN100	1	PVC	A-3721-10	A-3721-10	A-3721-10
13	Flat seal - Dichtung - Joint	DN100	1	NBR	A-2600-67	A-2600-67	A-2600-67
...	Continued on page 2 - Fortsetzung auf Zeite 2 - Continuation sur page 2

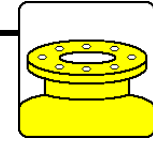


STRUCTURAL
GROUP

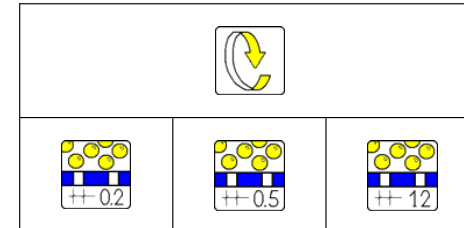
42"



DN100



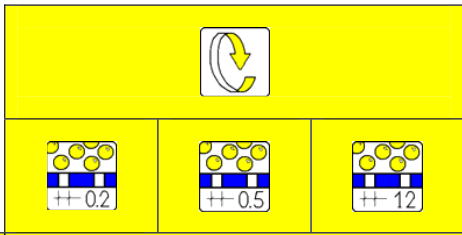
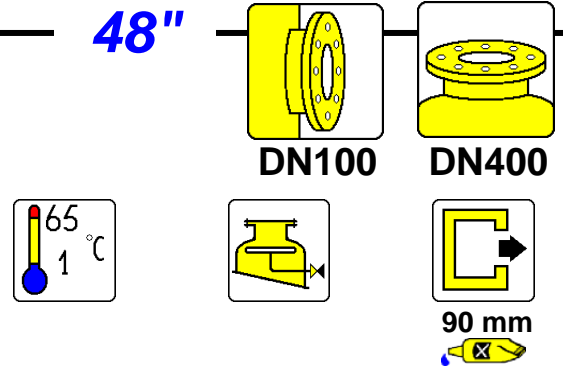
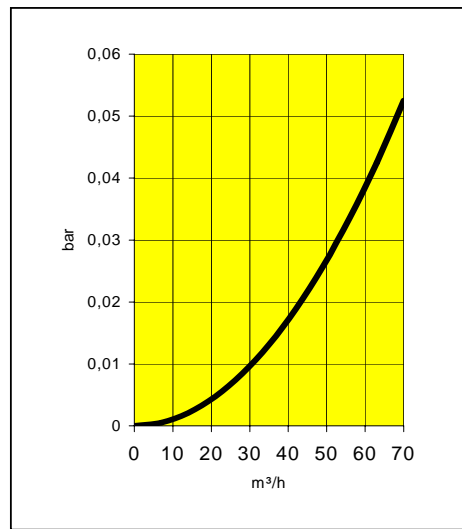
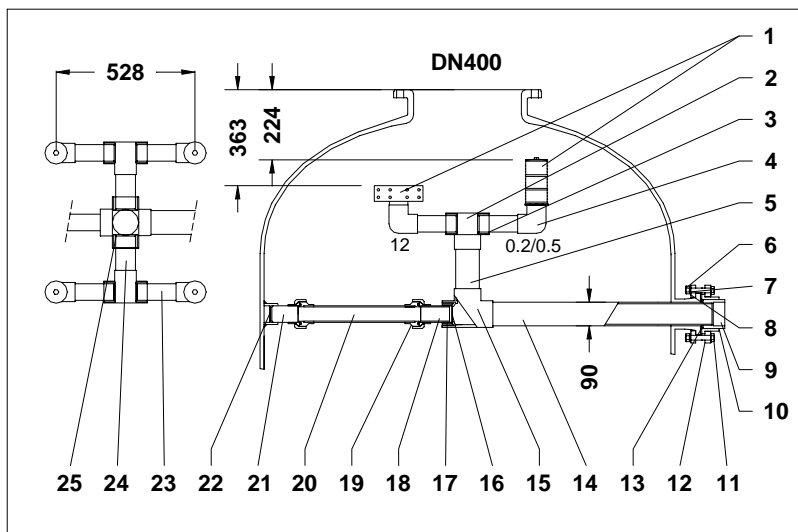
DN400



Item Position Article	Description Bezeichnung Description	Dimensions Dimensionen Dimensions	Quantity Menge Quantité	Material Material Matière	Part-Number Artikelnummer N°. d' article		
...	<i>Continued from page 1 - Fortsetzung von Zeite 1 - Continuation de page 1</i>
14	Pipe PN16 - Rohr PN16 - Tube PN16	90 - 3" - 675mm	1	PVC	A-PVC3-90	A-PVC3-90	A-PVC3-90
15	Tee - T-Stück - Té	90	2	PVC	A-2010-90	A-2010-90	A-2010-90
16	Disk - Scheibe - Disque	63	1	PVC	A-DISK-63	A-DISK-63	A-DISK-63
17	Reduction - Reduzierung - Réduction	90 - 63	1	PVC	A-3050-91	A-3050-91	A-3050-91
18	Pipe PN10 - Rohr PN10 - Tube PN10	63	100mm	PVC	G-19-2394	G-19-2394	G-19-2394
19	Adapter union - Verschraubung - Raccord union	63	2	PVC	A-3600-63	A-3600-63	A-3600-63
20	Pipe PN10 - Rohr PN10 - Tube PN10	63	238mm	PVC	G-19-2394	G-19-2394	G-19-2394
21	Support - Unterstützung - Appui	63 x 100	1	PVC	A-SUPVC-63	A-SUPVC-63	A-SUPVC-63
22	Support Socket - Unterstützungsmuffe - Machon d'appui	63	1	PE	A-SUPE-63	A-SUPE-63	A-SUPE-63
23	Pipe PN10 - Rohr PN10 - Tube PN10	63	184mm	PVC	G-19-2394	G-19-2394	G-19-2394
24	Pipe PN10 - Rohr PN10 - Tube PN10	75	123mm	PVC	A-PVC-075	A-PVC-075	A-PVC-075
25	Reduction - Reduzierung - Réduction	90 - 75	2	PVC	A-3050-92	A-3050-92	A-3050-92

A-UP9042-02	A-UP9042-05	A-UP9042-12
-------------	-------------	-------------

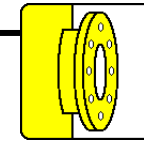
48"



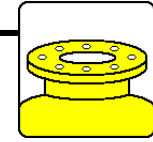
Item Position Article	Description Bezeichnung Description	Dimensions Dimensionen Dimensions	Quantity Menge Quantité	Material Material Matière	Part-Number Artikelnummer N°. d' article		
1	Stack diffuser - Harzfänger - Collecteur de resine	2"	4	PP/PVC	A-2721-80	A-2600-65	G-1545-98
2	Tee - T-Stück - Té	75	2	PVC	A-2010-75	A-2010-75	A-2010-75
3	Reduction - Reduzierung - Réduction	75-63	4	PVC	A-3050-78	A-3050-78	A-3050-78
4	Elbow - Winkel - Coude	63 - 2"	4	PVC	A-2350-63	A-2350-63	A-2350-63
5	Pipe PN10 - Rohr PN10 - Tube PN10	90	143mm	PVC	A-PIPE-90	A-PIPE-90	A-PIPE-90
6	Nut - Mutter - Ecrou	M16	8	SS	A-M16-A4	A-M16-A4	A-M16-A4
7	Spring Washer - Federringe - Rondelle élastique	M16	8	SS	A-M16-VRO	A-M16-VRO	A-M16-VRO
8	Washer - Unterlegscheibe - Rondelle	M16	16	SS	A-M16-RON	A-M16-RON	A-M16-RON
9	Adapter Socket - Schraubmuffe - Manchon taraudé	3" - 90	1	PVC	A-3101-12	A-3101-12	A-3101-12
10	Collar - Bundbuchse - Collet	110	1	PVC	A-3721-11	A-3721-11	A-3721-11
11	Bolt - Bolz - Boulon	M16 x 100	8	SS	A-2100-66	A-2100-66	A-2100-66
12	Flange - Flansch - Bride	DN100	1	PVC	A-3721-10	A-3721-10	A-3721-10
13	Flat seal - Dichtung - Joint	DN100	1	NBR	A-2600-67	A-2600-67	A-2600-67
...	Continued on page 2 - Fortsetzung auf Zeite 2 - Continuation sur page 2



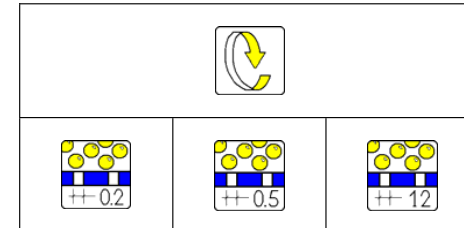
48"



DN100



DN400

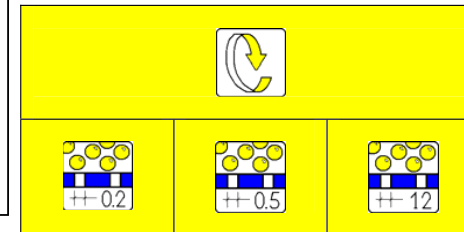
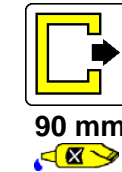
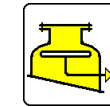
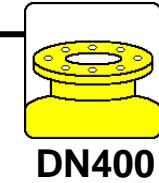
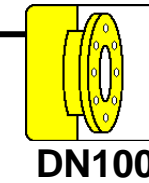
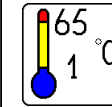
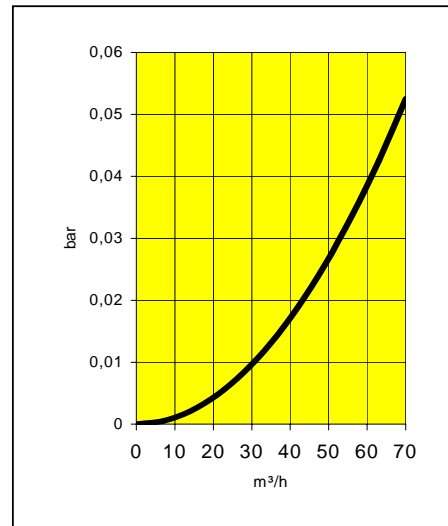
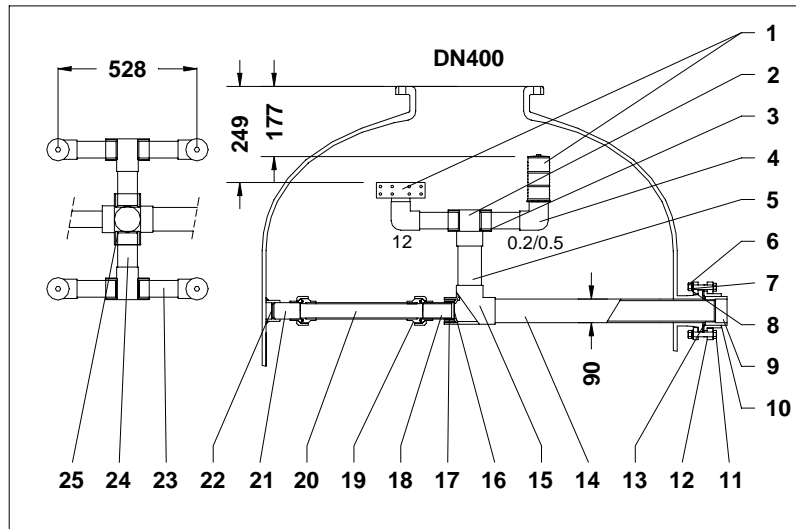


Item Position Article	Description Bezeichnung Description	Dimensions Dimensionen Dimensions	Quantity Menge Quantité	Material Material Matière	Part-Number Artikelnummer N°. d' article		
...	<i>Continued from page 1 - Fortsetzung von Zeite 1 - Continuation de page 1</i>
14	Pipe PN16 - Rohr PN16 - Tube PN16	90 - 3" - 750mm	1	PVC	A-PVC4-90	A-PVC4-90	A-PVC4-90
15	Tee - T-Stück - Té	90	2	PVC	A-2010-90	A-2010-90	A-2010-90
16	Disk - Scheibe - Disque	63	1	PVC	A-DISK-63	A-DISK-63	A-DISK-63
17	Reduction - Reduzierung - Réduction	90 - 63	1	PVC	A-3050-91	A-3050-91	A-3050-91
18	Pipe PN10 - Rohr PN10 - Tube PN10	63	100mm	PVC	G-19-2394	G-19-2394	G-19-2394
19	Adapter union - Verschraubung - Raccord union	63	2	PVC	A-3600-63	A-3600-63	A-3600-63
20	Pipe PN10 - Rohr PN10 - Tube PN10	63	257mm	PVC	G-19-2394	G-19-2394	G-19-2394
21	Support - Unterstützung - Appui	63 x 100	1	PVC	A-SUPVC-63	A-SUPVC-63	A-SUPVC-63
22	Support Socket - Unterstützungsmuffe - Machon d'appui	63	1	PE	A-SUPE-63	A-SUPE-63	A-SUPE-63
23	Pipe PN10 - Rohr PN10 - Tube PN10	63	184mm	PVC	G-19-2394	G-19-2394	G-19-2394
24	Pipe PN10 - Rohr PN10 - Tube PN10	75	123mm	PVC	A-PVC-075	A-PVC-075	A-PVC-075
25	Reduction - Reduzierung - Réduction	90 - 75	2	PVC	A-3050-92	A-3050-92	A-3050-92

A-UP9048-02	A-UP9048-05	A-UP9048-12
-------------	-------------	-------------

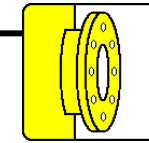
Seitlichesverteilersystem - Tank 55"

55"

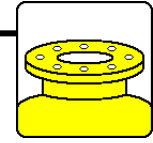


Item Position Article	Description Bezeichnung Description	Dimensions Dimensionen Dimensions	Quantity Menge Quantité	Material Material Matière	Part-Number Artikelnummer N°. d' article		
1	Stack diffuser - Harzfänger - Collecteur de resine	2"	4	PP/PVC	A-2721-80	A-2600-65	G-1545-98
2	Tee - T-Stück - Té	75	2	PVC	A-2010-75	A-2010-75	A-2010-75
3	Reduction - Reduzierung - Réduction	75-63	4	PVC	A-3050-78	A-3050-78	A-3050-78
4	Elbow - Winkel - Coude	63 - 2"	4	PVC	A-2350-63	A-2350-63	A-2350-63
5	Pipe PN10 - Rohr PN10 - Tube PN10	90	161mm	PVC	A-PIPE-90	A-PIPE-90	A-PIPE-90
6	Nut - Mutter - Ecrou	M16	8	SS	A-M16-A4	A-M16-A4	A-M16-A4
7	Spring Washer - Federringe - Rondelle élastique	M16	8	SS	A-M16-VRO	A-M16-VRO	A-M16-VRO
8	Washer - Unterlegscheibe - Rondelle	M16	16	SS	A-M16-RON	A-M16-RON	A-M16-RON
9	Adapter Socket - Schraubmuffe - Manchon taraudé	3" - 90	1	PVC	A-3101-12	A-3101-12	A-3101-12
10	Collar - Bundbuchse - Collet	110	1	PVC	A-3721-11	A-3721-11	A-3721-11
11	Bolt - Bolz - Boulon	M16 x 100	8	SS	A-2100-66	A-2100-66	A-2100-66
12	Flange - Flansch - Bride	DN100	1	PVC	A-3721-10	A-3721-10	A-3721-10
13	Flat seal - Dichtung - Joint	DN100	1	NBR	A-2600-67	A-2600-67	A-2600-67
...	Continued on page 2 - Fortsetzung auf Zeite 2 - Continuation sur page 2

55"



DN100



DN400

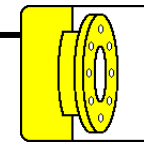


Item Position Article	Description Bezeichnung Description	Dimensions Dimensionen Dimensions	Quantity Menge Quantité	Material Material Matière	Part-Number Artikelnummer N°. d' article		
...	Continued from page 1 - Fortsetzung von Zeite 1 - Continuation de page 1
14	Pipe PN16 - Rohr PN16 - Tube PN16	90 - 3" - 847mm	1	PVC	A-PVC5-90	A-PVC5-90	A-PVC5-90
15	Tee - T-Stück - Té	90	2	PVC	A-2010-90	A-2010-90	A-2010-90
16	Disk - Scheibe - Disque	63	1	PVC	A-DISK-63	A-DISK-63	A-DISK-63
17	Reduction - Reduzierung - Réduction	90 - 63	1	PVC	A-3050-91	A-3050-91	A-3050-91
18	Pipe PN10 - Rohr PN10 - Tube PN10	63	100mm	PVC	G-19-2394	G-19-2394	G-19-2394
19	Adapter union - Verschraubung - Raccord union	63	2	PVC	A-3600-63	A-3600-63	A-3600-63
20	Pipe PN10 - Rohr PN10 - Tube PN10	63	346mm	PVC	G-19-2394	G-19-2394	G-19-2394
21	Support - Unterstützung - Appui	63 x 100	1	PVC	A-SUPVC-63	A-SUPVC-63	A-SUPVC-63
22	Support Socket - Unterstützungsmuffe - Machon d'appui	63	1	PE	A-SUPE-63	A-SUPE-63	A-SUPE-63
23	Pipe PN10 - Rohr PN10 - Tube PN10	63	184mm	PVC	G-19-2394	G-19-2394	G-19-2394
24	Pipe PN10 - Rohr PN10 - Tube PN10	75	123mm	PVC	A-PVC-075	A-PVC-075	A-PVC-075
25	Reduction - Reduzierung - Réduction	90 - 75	2	PVC	A-3050-92	A-3050-92	A-3050-92

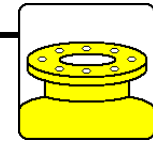
A-UP9055-02	A-UP9055-05	A-UP9055-12
-------------	-------------	-------------

Seitlichesverteilersystem - Tank 63"

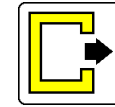
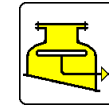
63"



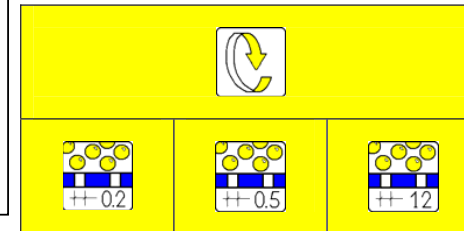
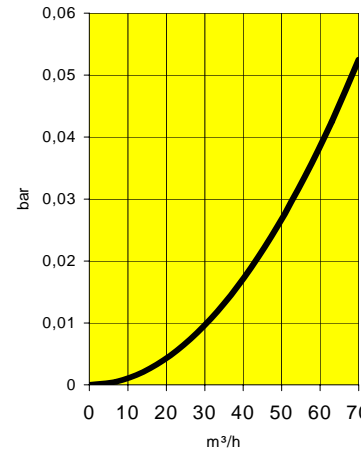
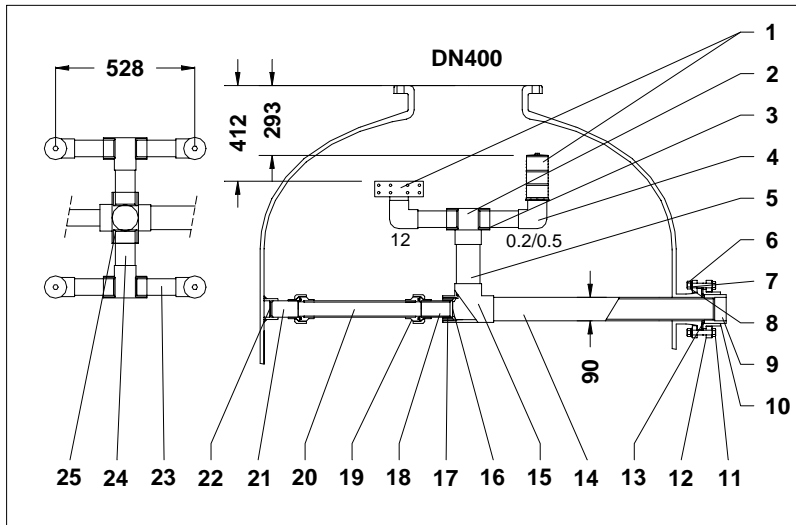
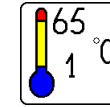
DN100



DN400

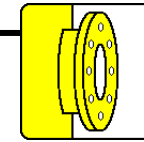


90 mm

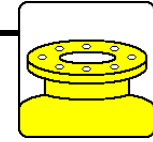


Item Position Article	Description Bezeichnung Description	Dimensions Dimensionen Dimensions	Quantity Menge Quantité	Material Material Matière	Part-Number Artikelnummer N°. d' article		
1	Stack diffuser - Harzfänger - Collecteur de resine	2"	4	PP/PVC	A-2721-80	A-2600-65	G-1545-98
2	Tee - T-Stück - Té	75	2	PVC	A-2010-75	A-2010-75	A-2010-75
3	Reduction - Reduzierung - Réduction	75-63	4	PVC	A-3050-78	A-3050-78	A-3050-78
4	Elbow - Winkel - Coude	63 - 2"	4	PVC	A-2350-63	A-2350-63	A-2350-63
5	Pipe PN10 - Rohr PN10 - Tube PN10	90	188mm	PVC	A-PIPE-90	A-PIPE-90	A-PIPE-90
6	Nut - Mutter - Ecrou	M16	8	SS	A-M16-A4	A-M16-A4	A-M16-A4
7	Spring Washer - Federringe - Rondelle élastique	M16	8	SS	A-M16-VRO	A-M16-VRO	A-M16-VRO
8	Washer - Unterlegscheibe - Rondelle	M16	16	SS	A-M16-RON	A-M16-RON	A-M16-RON
9	Adapter Socket - Schraubmuffe - Manchon taraudé	3" - 90	1	PVC	A-3101-12	A-3101-12	A-3101-12
10	Collar - Bundbuchse - Collet	110	1	PVC	A-3721-11	A-3721-11	A-3721-11
11	Bolt - Bolz - Boulon	M16 x 100	8	SS	A-2100-66	A-2100-66	A-2100-66
12	Flange - Flansch - Bride	DN100	1	PVC	A-3721-10	A-3721-10	A-3721-10
13	Flat seal - Dichtung - Joint	DN100	1	NBR	A-2600-67	A-2600-67	A-2600-67
...	Continued on page 2 - Fortsetzung auf Zeite 2 - Continuation sur page 2

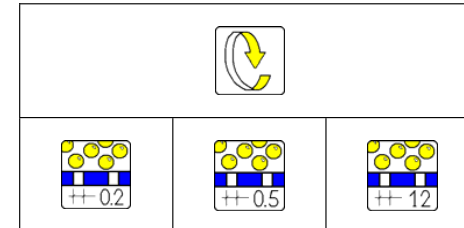
63"



DN100



DN400






























Item Position Article	Description Bezeichnung Description	Dimensions Dimensionen Dimensions	Quantity Menge Quantité	Material Material Matière	Part-Number Artikelnummer N°. d' article		
...	Continued from page 1 - Fortsetzung von Zeite 1 - Continuation de page 1
14	Pipe PN16 - Rohr PN16 - Tube PN16	90 - 3" - 856mm	1	PVC	A-PVC6-90	A-PVC6-90	A-PVC6-90
15	Tee - T-Stück - Té	90	2	PVC	A-2010-90	A-2010-90	A-2010-90
16	Disk - Scheibe - Disque	63	1	PVC	A-DISK-63	A-DISK-63	A-DISK-63
17	Reduction - Reduzierung - Réduction	90 - 63	1	PVC	A-3050-91	A-3050-91	A-3050-91
18	Pipe PN10 - Rohr PN10 - Tube PN10	63	100mm	PVC	G-19-2394	G-19-2394	G-19-2394
19	Adapter union - Verschraubung - Raccord union	63	2	PVC	A-3600-63	A-3600-63	A-3600-63
20	Pipe PN10 - Rohr PN10 - Tube PN10	63	435mm	PVC	G-19-2394	G-19-2394	G-19-2394
21	Support - Unterstützung - Appui	63 x 100	1	PVC	A-SUPVC-63	A-SUPVC-63	A-SUPVC-63
22	Support Socket - Unterstützungsmuffe - Machon d'appui	63	1	PE	A-SUPE-63	A-SUPE-63	A-SUPE-63
23	Pipe PN10 - Rohr PN10 - Tube PN10	63	184mm	PVC	G-19-2394	G-19-2394	G-19-2394
24	Pipe PN10 - Rohr PN10 - Tube PN10	75	123mm	PVC	A-PVC-075	A-PVC-075	A-PVC-075
25	Reduction - Reduzierung - Réduction	90 - 75	2	PVC	A-3050-92	A-3050-92	A-3050-92

A-UP9063-02	A-UP9063-05	A-UP9063-12
-------------	-------------	-------------

Seitlichesverteilersysteme

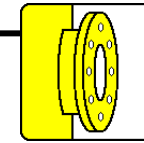
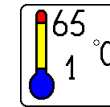
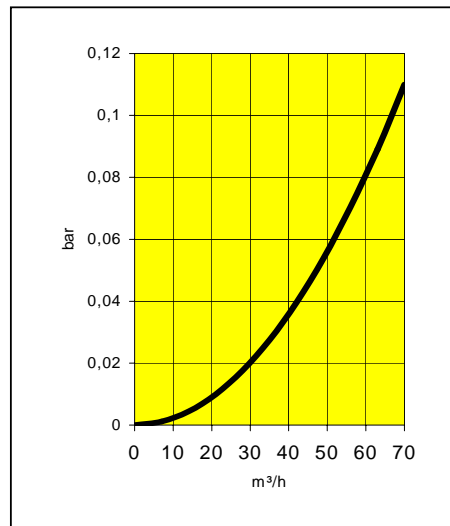
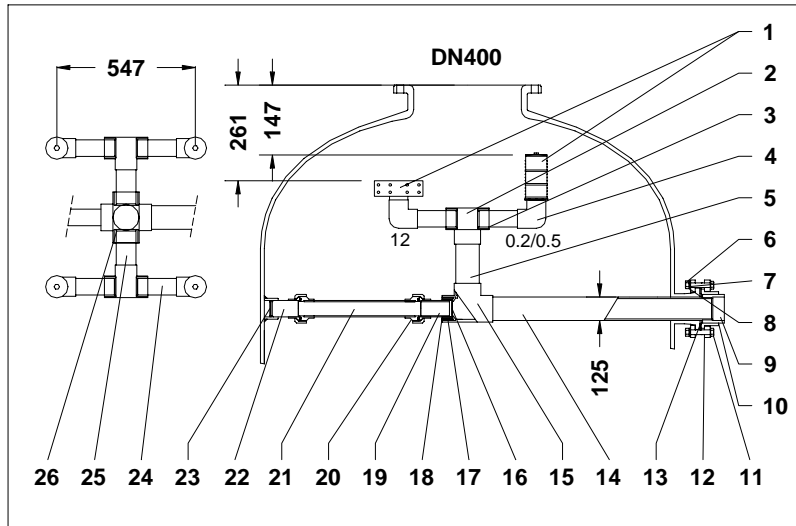
Klebeverbindung -

Systemanschluss 125mm

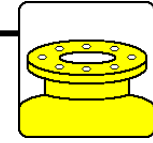
Icon	Bezeichnung	Icon	Bezeichnung	Icon	Bezeichnung	Icon	Bezeichnung
	Bajonet System		System oder Teil einsetzbar von 1°C bis 50 °C		System oder Teil für Behälter mit Flanschanschluss		Oberes System für Behälter mit Flansch
	Systeme mit Gewinde		System oder Teil einsetzbar von 1°C bis 65 °C		System oder Teil für Behälter mit Gewindeanschluss		Unteres System für Behälter mit Flansch
	Schlitzbreite von 0.2 mm		System oder Teil einsetzbar von 1°C bis 99 °C		Deckel mit Gewinde oder Flansch		System für Behälter mit Flansch oben
	Schlitzbreite von 0.3 mm		Systemanschluss		Adapters mit Gewinde oder Flansch		System für Behälter mit Flansch oben und seitliche Öffnung
	Schlitzbreite von 0.5 mm		Adaptorfunktion von ... nach ...		Werkzeug und Zubehör für Montage		Oberes System für behälter mit Gewinde
	Schlitzbreite von 12 mm		Klebeanschluss		Maximum Drehmoment		Unteres System für Behälter mit Gewinde
	System oder Teil für Ultra Pure Anwendung		Entleerung Adapter		System für Top-mount Ventile mit Düsenstab		System für Behälter mit oberem Gewinde

Seitlichesverteilersystem - Tank 42"

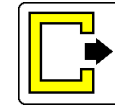
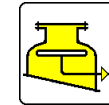
42"



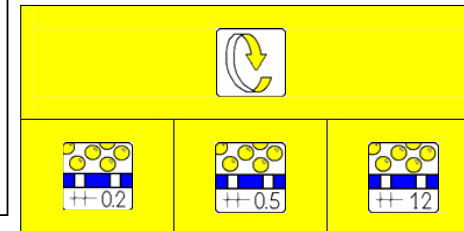
DN150



DN400

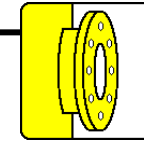


125 mm

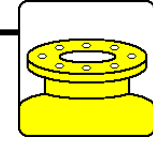


Item Position Article	Description Bezeichnung Description	Dimensions Dimensionen Dimensions	Quantity Menge Quantité	Material Material Matière	Part-Number Artikelnummer N°. d' article		
1	Stack diffuser - Harzfänger - Collecteur de resine	2"	4	PP/PVC	A-2721-80	A-2600-65	G-1545-98
2	Tee - T-Stück - Té	90	2	PVC	A-2010-90	A-2010-90	A-2010-90
3	Reduction - Reduzierung - Réduction	90-63	4	PVC	A-3050-91	A-3050-91	A-3050-91
4	Elbow - Winkel - Coude	63 - 2"	4	PVC	A-2350-63	A-2350-63	A-2350-63
5	Pipe PN10 - Rohr PN10 - Tube PN10	125	165mm	PVC	A-PIPE-125	A-PIPE-125	A-PIPE-125
6	Nut - Mutter - Ecrou	M20	8	SS	A-M20-A4	A-M20-A4	A-M20-A4
7	Spring Washer - Federringe - Rondelle élastique	M20	8	SS	A-M20-VRO	A-M20-VRO	A-M20-VRO
8	Washer - Unterlegscheibe - Rondelle	M20	16	SS	A-M20-RON	A-M20-RON	A-M20-RON
9	Adapter Socket - Schraubmuffe - Manchon taraudé	4.5" - 125	1	PVC	A-3101-60	A-3101-60	A-3101-60
10	Collar - Bundbuchse - Collet	160	1	PVC	A-3721-61	A-3721-61	A-3721-61
11	Bolt - Bolz - Boulon	M20 x 120	8	SS	A-M20-120	A-M20-120	A-M20-120
12	Flange - Flansch - Bride	DN150	1	PVC	A-3721-60	A-3721-60	A-3721-60
13	Flat seal - Dichtung - Joint	DN150	1	NBR	A-2600-150	A-2600-150	A-2600-150
...	Continued on page 2 - Fortsetzung auf Zeite 2 - Continuation sur page 2

42"



DN150



DN400

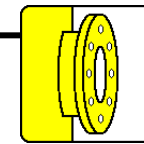
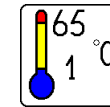
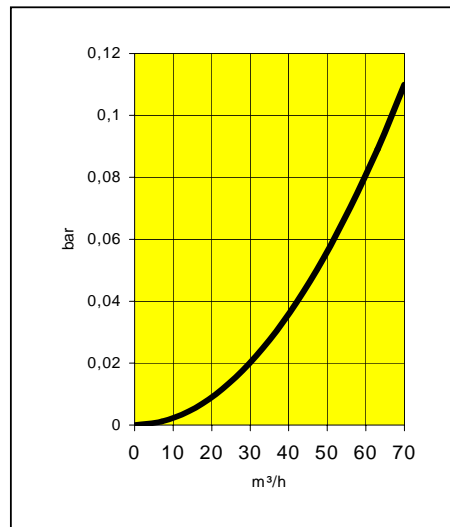
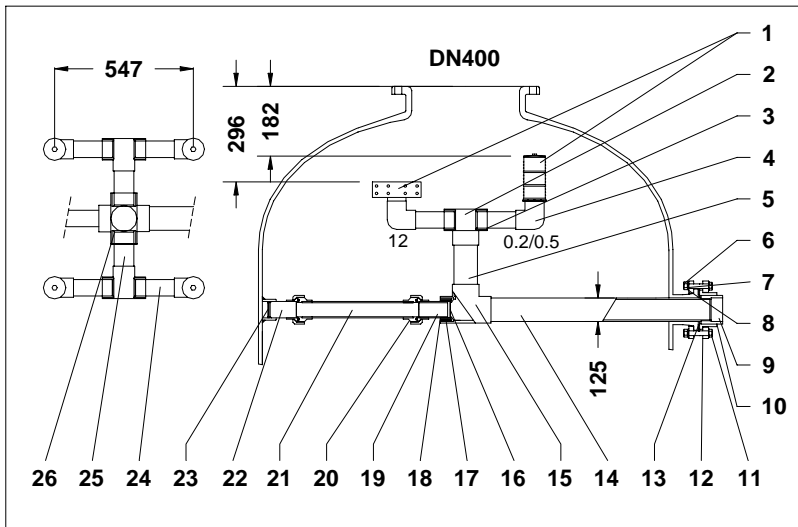


Item Position Article	Description Bezeichnung Description	Dimensions Dimensionen Dimensions	Quantity Menge Quantité	Material Material Matière	Part-Number Artikelnummer N°. d' article		
...	Continued from page 1 - Fortsetzung von Zeite 1 - Continuation de page 1
14	Pipe PN16 - Rohr PN16 - Tube PN16	125 - 4.5" - 661	1	PVC	A-PVC6-125	A-PVC6-125	A-PVC6-125
15	Tee - T-Stück - Té	125	2	PVC	A-2011-25	A-2011-25	A-2011-25
16	Disk - Scheibe - Disque	63	1	PVC	A-DISK-63	A-DISK-63	A-DISK-63
17	Reduction - Reduzierung - Réduction	90 - 63	1	PVC	A-3050-91	A-3050-91	A-3050-91
18	Reduction - Reduzierung - Réduction	125 - 90	1	PVC	A-3051-26	A-3051-26	A-3051-26
19	Pipe PN10 - Rohr PN10 - Tube PN10	63	100mm	PVC	G-19-2394	G-19-2394	G-19-2394
20	Adapter union - Verschraubung - Raccord union	63	2	PVC	A-3600-63	A-3600-63	A-3600-63
21	Pipe PN10 - Rohr PN10 - Tube PN10	63	141mm	PVC	G-19-2394	G-19-2394	G-19-2394
22	Support - Unterst�tzung - Appui	63 x 100	1	PVC	A-SUPVC-63	A-SUPVC-63	A-SUPVC-63
23	Support Socket - Unterst�tzungsmuffe - Machon d'appui	63	1	PE	A-SUPE-63	A-SUPE-63	A-SUPE-63
24	Pipe PN10 - Rohr PN10 - Tube PN10	63	192mm	PVC	G-19-2394	G-19-2394	G-19-2394
25	Pipe PN10 - Rohr PN10 - Tube PN10	90	155mm	PVC	A-PIPE-90	A-PIPE-90	A-PIPE-90
26	Reduction - Reduzierung - Réduction	125 - 90	2	PVC	A-3051-26	A-3051-26	A-3051-26

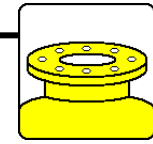
A-UP12542-02	A-UP12542-05	A-UP12542-12
--------------	--------------	--------------

Seitlichesverteilersystem - Tank 48"


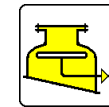
48"



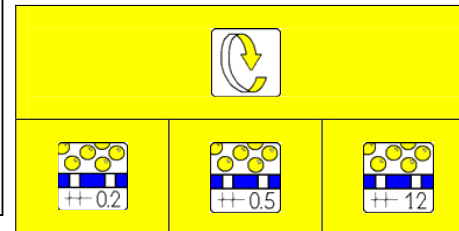
DN150



DN400

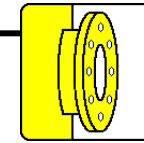


125 mm

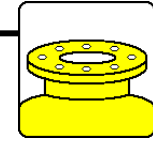


Item Position Article	Description Bezeichnung Description	Dimensions Dimensionen Dimensions	Quantity Menge Quantité	Material Material Matière	Part-Number Artikelnummer N°. d' article		
1	Stack diffuser - Harzfänger - Collecteur de resine	2"	4	PP/PVC	A-2721-80	A-2600-65	G-1545-98
2	Tee - T-Stück - Té	90	2	PVC	A-2010-90	A-2010-90	A-2010-90
3	Reduction - Reduzierung - Réduction	90-63	4	PVC	A-3050-91	A-3050-91	A-3050-91
4	Elbow - Winkel - Coude	63 - 2"	4	PVC	A-2350-63	A-2350-63	A-2350-63
5	Pipe PN10 - Rohr PN10 - Tube PN10	125	165mm	PVC	A-PIPE-125	A-PIPE-125	A-PIPE-125
6	Nut - Mutter - Ecrou	M20	8	SS	A-M20-A4	A-M20-A4	A-M20-A4
7	Spring Washer - Federringe - Rondelle élastique	M20	8	SS	A-M20-VRO	A-M20-VRO	A-M20-VRO
8	Washer - Unterlegscheibe - Rondelle	M20	16	SS	A-M20-RON	A-M20-RON	A-M20-RON
9	Adapter Socket - Schraubmuffe - Manchon taraudé	4.5" - 125	1	PVC	A-3101-60	A-3101-60	A-3101-60
10	Collar - Bundbuchse - Collet	160	1	PVC	A-3721-61	A-3721-61	A-3721-61
11	Bolt - Bolz - Boulon	M20 x 120	8	SS	A-M20-120	A-M20-120	A-M20-120
12	Flange - Flansch - Bride	DN150	1	PVC	A-3721-60	A-3721-60	A-3721-60
13	Flat seal - Dichtung - Joint	DN150	1	NBR	A-2600-150	A-2600-150	A-2600-150
...	Continued on page 2 - Fortsetzung auf Zeite 2 - Continuation sur page 2

48"



DN150



DN400

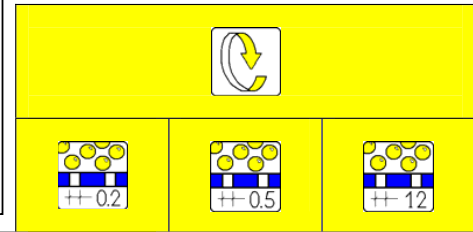
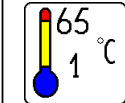
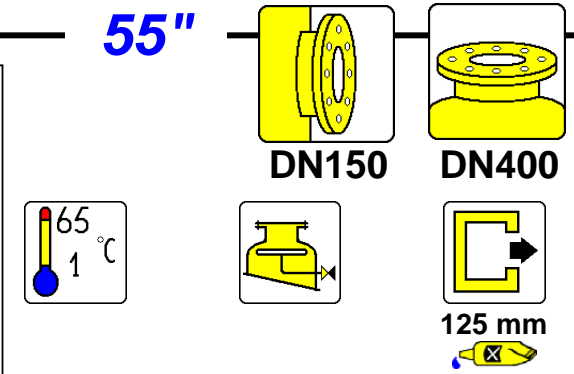
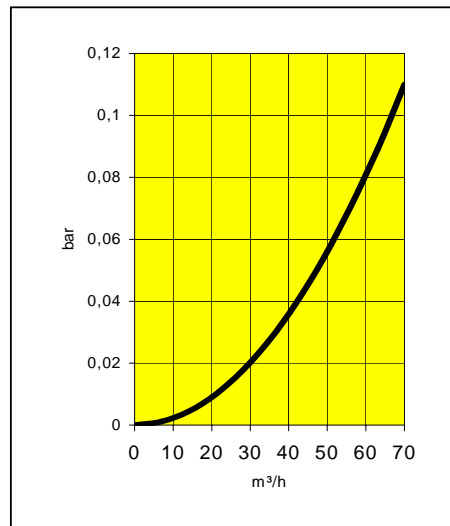
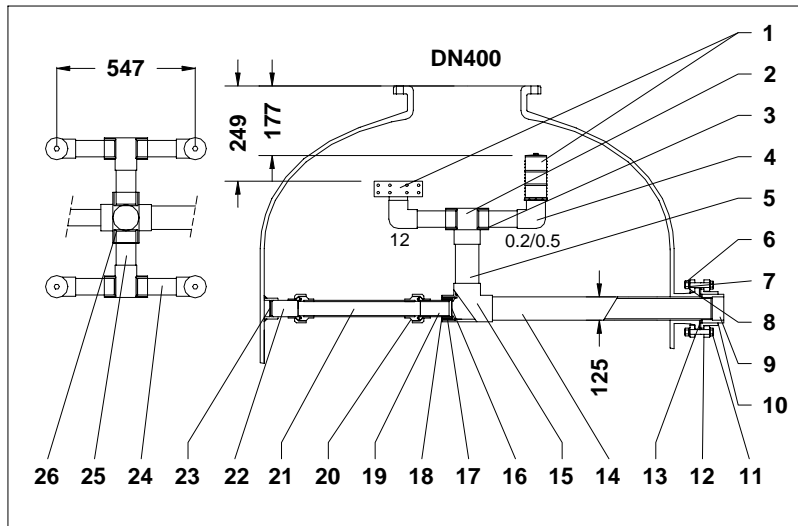


Item Position Article	Description Bezeichnung Description	Dimensions Dimensionen Dimensions	Quantity Menge Quantité	Material Material Matière	Part-Number Artikelnummer N°. d' article		
...	Continued from page 1 - Fortsetzung von Zeile 1 - Continuation de page 1
14	Pipe PN16 - Rohr PN16 - Tube PN16	125 - 4.5" - 737	1	PVC	A-PVC7-125	A-PVC7-125	A-PVC7-125
15	Tee - T-Stück - Té	125	2	PVC	A-2011-25	A-2011-25	A-2011-25
16	Disk - Scheibe - Disque	63	1	PVC	A-DISK-63	A-DISK-63	A-DISK-63
17	Reduction - Reduzierung - Réduction	90 - 63	1	PVC	A-3050-91	A-3050-91	A-3050-91
18	Reduction - Reduzierung - Réduction	125 - 90	1	PVC	A-3051-26	A-3051-26	A-3051-26
19	Pipe PN10 - Rohr PN10 - Tube PN10	63	100mm	PVC	G-19-2394	G-19-2394	G-19-2394
20	Adapter union - Verschraubung - Raccord union	63	2	PVC	A-3600-63	A-3600-63	A-3600-63
21	Pipe PN10 - Rohr PN10 - Tube PN10	63	217mm	PVC	G-19-2394	G-19-2394	G-19-2394
22	Support - Unterst�tzung - Appui	63 x 100	1	PVC	A-SUPVC-63	A-SUPVC-63	A-SUPVC-63
23	Support Socket - Unterst�tzungsmuffe - Machon d'appui	63	1	PE	A-SUPE-63	A-SUPE-63	A-SUPE-63
24	Pipe PN10 - Rohr PN10 - Tube PN10	63	192mm	PVC	G-19-2394	G-19-2394	G-19-2394
25	Pipe PN10 - Rohr PN10 - Tube PN10	90	155mm	PVC	A-PIPE-90	A-PIPE-90	A-PIPE-90
26	Reduction - Reduzierung - Réduction	125 - 90	2	PVC	A-3051-26	A-3051-26	A-3051-26

A-UP12548-02	A-UP12548-05	A-UP12548-12
--------------	--------------	--------------

Seitlichesverteilersystem - Tank 55"

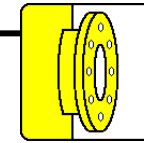
55"



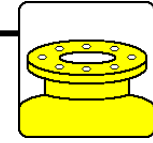
Item Position Article	Description Bezeichnung Description	Dimensions Dimensionen Dimensions	Quantity Menge Quantité	Material Material Matière	Part-Number Artikelnummer N°. d' article		
1	Stack diffuser - Harzfänger - Collecteur de resine	2"	4	PP/PVC	A-2721-80	A-2600-65	G-1545-98
2	Tee - T-Stück - Té	90	2	PVC	A-2010-90	A-2010-90	A-2010-90
3	Reduction - Reduzierung - Réduction	90-63	4	PVC	A-3050-91	A-3050-91	A-3050-91
4	Elbow - Winkel - Coude	63 - 2"	4	PVC	A-2350-63	A-2350-63	A-2350-63
5	Pipe PN10 - Rohr PN10 - Tube PN10	125	175mm	PVC	A-PIPE-125	A-PIPE-125	A-PIPE-125
6	Nut - Mutter - Ecrou	M20	8	SS	A-M20-A4	A-M20-A4	A-M20-A4
7	Spring Washer - Federringe - Rondelle élastique	M20	8	SS	A-M20-VRO	A-M20-VRO	A-M20-VRO
8	Washer - Unterlegscheibe - Rondelle	M20	16	SS	A-M20-RON	A-M20-RON	A-M20-RON
9	Adapter Socket - Schraubmuffe - Manchon taraudé	4.5" - 125	1	PVC	A-3101-60	A-3101-60	A-3101-60
10	Collar - Bundbuchse - Collet	160	1	PVC	A-3721-61	A-3721-61	A-3721-61
11	Bolt - Bolz - Boulon	M20 x 120	8	SS	A-M20-120	A-M20-120	A-M20-120
12	Flange - Flansch - Bride	DN150	1	PVC	A-3721-60	A-3721-60	A-3721-60
13	Flat seal - Dichtung - Joint	DN150	1	NBR	A-2600-150	A-2600-150	A-2600-150
...	Continued on page 2 - Fortsetzung auf Zeite 2 - Continuation sur page 2



55"



DN150



DN400

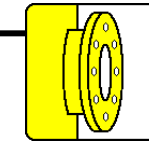
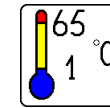
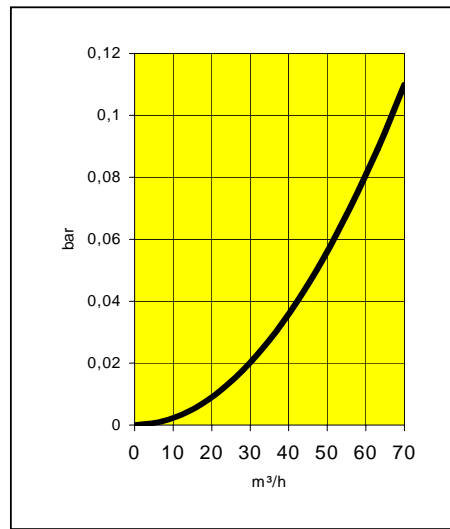
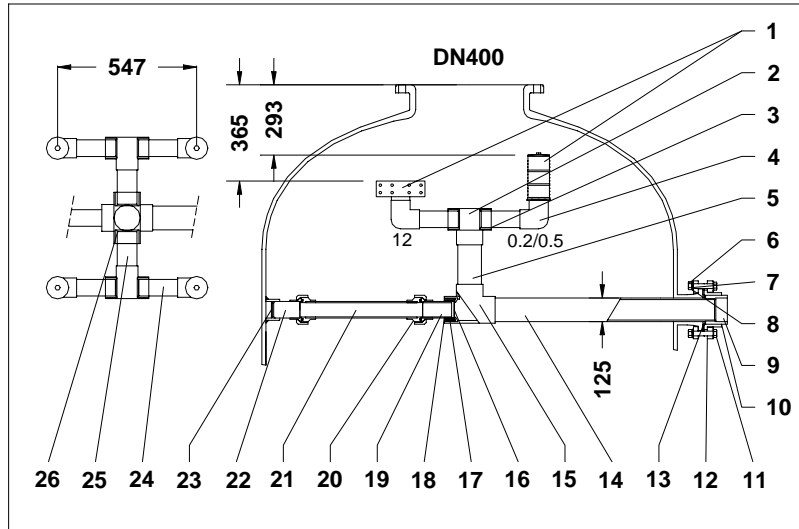


Item Position Article	Description Bezeichnung Description	Dimensions Dimensionen Dimensions	Quantity Menge Quantité	Material Material Matière	Part-Number Artikelnummer N°. d' article		
...	Continued from page 1 - Fortsetzung von Zeite 1 - Continuation de page 1
14	Pipe PN16 - Rohr PN16 - Tube PN16	125 - 4.5" - 880	1	PVC	A-PVC8-125	A-PVC8-125	A-PVC8-125
15	Tee - T-Stück - Té	125	2	PVC	A-2011-25	A-2011-25	A-2011-25
16	Disk - Scheibe - Disque	63	1	PVC	A-DISK-63	A-DISK-63	A-DISK-63
17	Reduction - Reduzierung - Réduction	90 - 63	1	PVC	A-3050-91	A-3050-91	A-3050-91
18	Reduction - Reduzierung - Réduction	125 - 90	1	PVC	A-3051-26	A-3051-26	A-3051-26
19	Pipe PN10 - Rohr PN10 - Tube PN10	63	100mm	PVC	G-19-2394	G-19-2394	G-19-2394
20	Adapter union - Verschraubung - Raccord union	63	2	PVC	A-3600-63	A-3600-63	A-3600-63
21	Pipe PN10 - Rohr PN10 - Tube PN10	63	312mm	PVC	G-19-2394	G-19-2394	G-19-2394
22	Support - Unterst�tzung - Appui	63 x 100	1	PVC	A-SUPVC-63	A-SUPVC-63	A-SUPVC-63
23	Support Socket - Unterst�tzungsmuffe - Machon d'appui	63	1	PE	A-SUPE-63	A-SUPE-63	A-SUPE-63
24	Pipe PN10 - Rohr PN10 - Tube PN10	63	192mm	PVC	G-19-2394	G-19-2394	G-19-2394
25	Pipe PN10 - Rohr PN10 - Tube PN10	90	155mm	PVC	A-PIPE-90	A-PIPE-90	A-PIPE-90
26	Reduction - Reduzierung - Réduction	125 - 90	2	PVC	A-3051-26	A-3051-26	A-3051-26

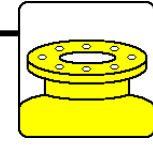
A-UP12555-02	A-UP12555-05	A-UP12555-12
--------------	--------------	--------------

Seitlichesverteilersystem - Tank 63"

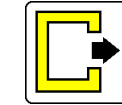
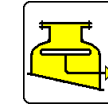
63"



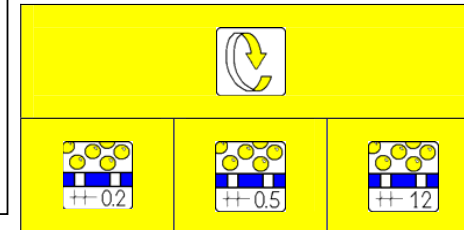
DN150



DN400

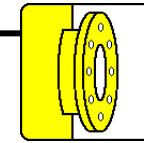


125 mm

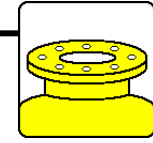


Item Position Article	Description Bezeichnung Description	Dimensions Dimensionen Dimensions	Quantity Menge Quantité	Material Material Matière	Part-Number Artikelnummer N°. d' article		
1	Stack diffuser - Harzfänger - Collecteur de resine	2"	4	PP/PVC	A-2721-80	A-2600-65	G-1545-98
2	Tee - T-Stück - Té	90	2	PVC	A-2010-90	A-2010-90	A-2010-90
3	Reduction - Reduzierung - Réduction	90-63	4	PVC	A-3050-91	A-3050-91	A-3050-91
4	Elbow - Winkel - Coude	63 - 2"	4	PVC	A-2350-63	A-2350-63	A-2350-63
5	Pipe PN10 - Rohr PN10 - Tube PN10	125	221mm	PVC	A-PIPE-125	A-PIPE-125	A-PIPE-125
6	Nut - Mutter - Ecrou	M20	8	SS	A-M20-A4	A-M20-A4	A-M20-A4
7	Spring Washer - Federringe - Rondelle élastique	M20	8	SS	A-M20-VRO	A-M20-VRO	A-M20-VRO
8	Washer - Unterlegscheibe - Rondelle	M20	16	SS	A-M20-RON	A-M20-RON	A-M20-RON
9	Adapter Socket - Schraubmuffe - Manchon taraudé	4.5" - 125	1	PVC	A-3101-60	A-3101-60	A-3101-60
10	Collar - Bundbuchse - Collet	160	1	PVC	A-3721-61	A-3721-61	A-3721-61
11	Bolt - Bolz - Boulon	M20 x 120	8	SS	A-M20-120	A-M20-120	A-M20-120
12	Flange - Flansch - Bride	DN150	1	PVC	A-3721-60	A-3721-60	A-3721-60
13	Flat seal - Dichtung - Joint	DN150	1	NBR	A-2600-150	A-2600-150	A-2600-150
...	Continued on page 2 - Fortsetzung auf Zeite 2 - Continuation sur page 2

63"



DN150



DN400

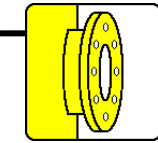
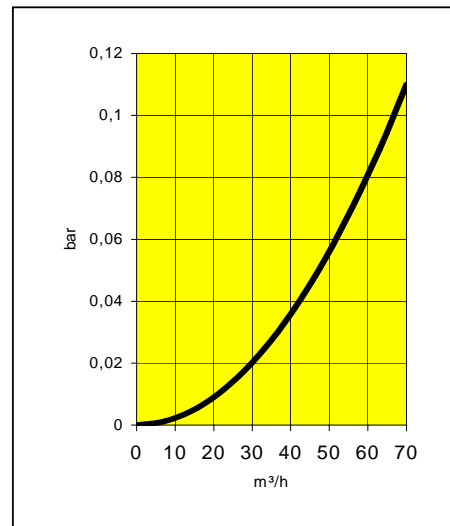
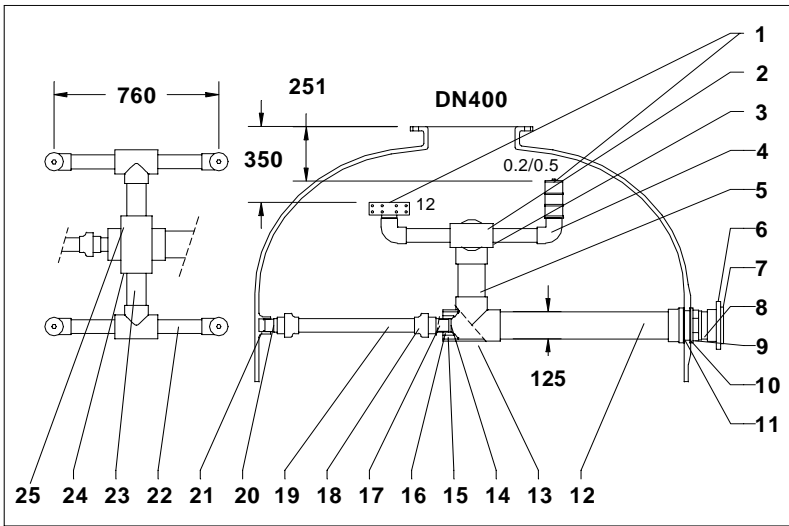


Item Position Article	Description Bezeichnung Description	Dimensions Dimensionen Dimensions	Quantity Menge Quantité	Material Material Matière	Part-Number Artikelnummer N°. d' article		
...	Continued from page 1 - Fortsetzung von Zeite 1 - Continuation de page 1
14	Pipe PN16 - Rohr PN16 - Tube PN16	125 - 4.5" - 960	1	PVC	A-PVC9-125	A-PVC9-125	A-PVC9-125
15	Tee - T-Stück - Té	125	2	PVC	A-2011-25	A-2011-25	A-2011-25
16	Disk - Scheibe - Disque	63	1	PVC	A-DISK-63	A-DISK-63	A-DISK-63
17	Reduction - Reduzierung - Réduction	90 - 63	1	PVC	A-3050-91	A-3050-91	A-3050-91
18	Reduction - Reduzierung - Réduction	125 - 90	1	PVC	A-3051-26	A-3051-26	A-3051-26
19	Pipe PN10 - Rohr PN10 - Tube PN10	63	100mm	PVC	G-19-2394	G-19-2394	G-19-2394
20	Adapter union - Verschraubung - Raccord union	63	2	PVC	A-3600-63	A-3600-63	A-3600-63
21	Pipe PN10 - Rohr PN10 - Tube PN10	63	396mm	PVC	G-19-2394	G-19-2394	G-19-2394
22	Support - Unterst�tzung - Appui	63 x 100	1	PVC	A-SUPVC-63	A-SUPVC-63	A-SUPVC-63
23	Support Socket - Unterst�tzungsmuffe - Machon d'appui	63	1	PE	A-SUPE-63	A-SUPE-63	A-SUPE-63
24	Pipe PN10 - Rohr PN10 - Tube PN10	63	192mm	PVC	G-19-2394	G-19-2394	G-19-2394
25	Pipe PN10 - Rohr PN10 - Tube PN10	90	155mm	PVC	A-PIPE-90	A-PIPE-90	A-PIPE-90
26	Reduction - Reduzierung - Réduction	125 - 90	2	PVC	A-3051-26	A-3051-26	A-3051-26

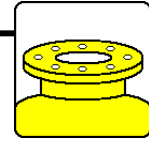
A-UP12563-02	A-UP12563-05	A-UP12563-12
--------------	--------------	--------------

Seitlichesverteilersystem - Tank 79"

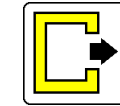
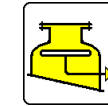
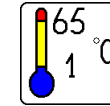
79"



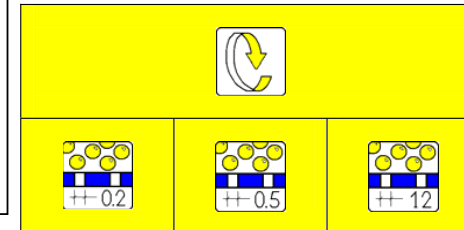
125mm



DN400

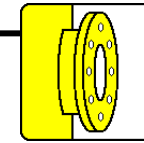


D125
DN125

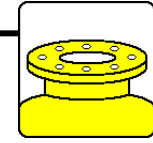


Item Position Article	Description Bezeichnung Description	Dimensions Dimensionen Dimensions	Quantity Menge Quantité	Material Material Matière	Part-Number Artikelnummer N°. d' article		
1	Stack diffuser - Harzfänger - Collecteur de resine	2"	4	PP/PVC	A-2721-80	A-2600-65	G-1545-98
2	Tee - T-Stück - Té	90	2	PVC	A-2010-90	A-2010-90	A-2010-90
3	Reduction - Reduzierung - Réduction	90-63	4	PVC	A-3050-91	A-3050-91	A-3050-91
4	Elbow - Winkel - Coude	63 - 2"	4	PVC	A-2350-63	A-2350-63	A-2350-63
5	Pipe PN10 - Rohr PN10 - Tube PN10	125	438mm	PVC	A-PIPE-125	A-PIPE-125	A-PIPE-125
6	Flange - Flansch - Bride	DN125	1	PP/GVK	X-1V-IP125	X-1V-IP125	X-1V-IP125
7	Collar - Bundbuchse - Collet	125	1	PVC	A-3721-30	A-3721-30	A-3721-30
8	Table duct - Durchföhrung - Traversée	125	1	PVC	A-DOOR-125	A-DOOR-125	A-DOOR-125
9	Nut - Mutter - Ecrou	M133	1	PVC	A-8111-10	A-8111-10	A-8111-10
10	Slipring - Gleitring - Joint à glisse	160	1	PVC	A-8081-10	A-8081-10	A-8081-10
11	Flat seal - Dichtung - Joint	160	1	NBR	A-8051-40	A-8051-40	A-8051-40
12	Pipe PN10 - Rohr PN10 - Tube PN10	125	894mm	PVC	A-PIPE-125	A-PIPE-125	A-PIPE-125
13	Tee - T-Stück - Té	125	1	PVC	A-2011-25	A-2011-25	A-2011-25
...	Continued on page 2 - Fortsetzung auf Zeite 2 - Continuation sur page 2

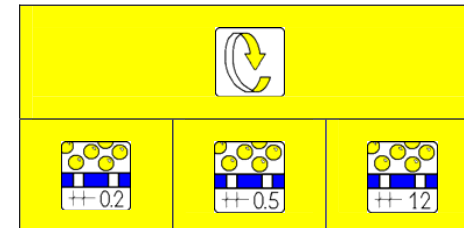
79"



125mm































DN400



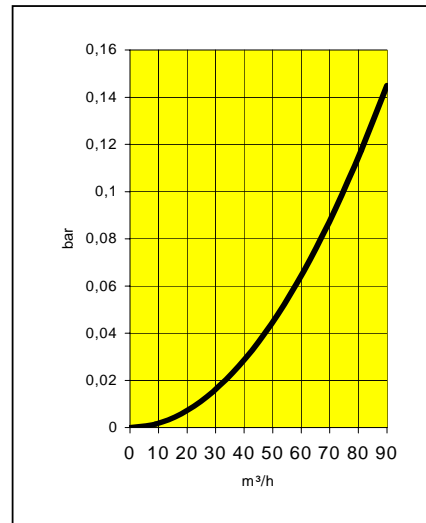
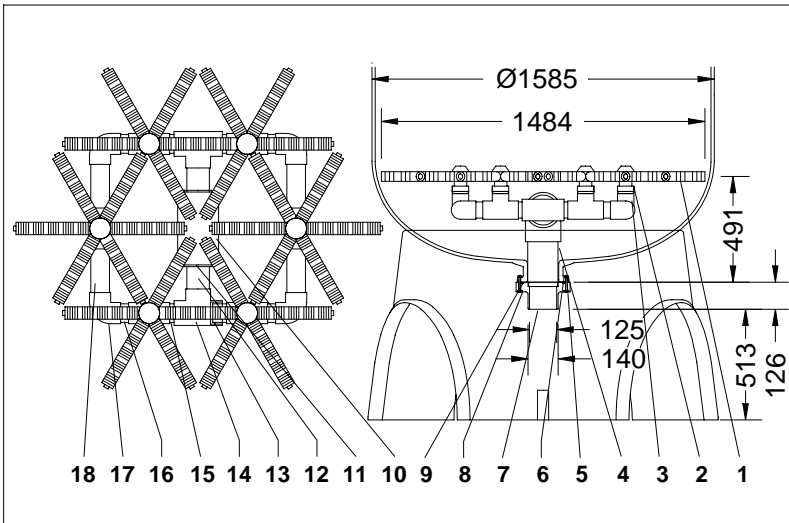
Item Position Article	Description Bezeichnung Description	Dimensions Dimensionen Dimensions	Quantity Menge Quantité	Material Material Matière	Part-Number Artikelnummer N° d' article		
...	Continued from page 1 - Fortsetzung von Zeite 1 - Continuation de page 1
14	Disk - Scheibe - Disque	63	1	PVC	A-DISK-63	A-DISK-63	A-DISK-63
15	Reduction - Reduzierung - Réduction	125 - 90	1	PVC	A-3051-26	A-3051-26	A-3051-26
16	Reduction - Reduzierung - Réduction	90 - 63	1	PVC	A-3050-91	A-3050-91	A-3050-91
17	Pipe PN10 - Rohr PN10 - Tube PN10	63	100mm	PVC	G-19-2394	G-19-2394	G-19-2394
18	Adapter union - Verschraubung - Raccord union	63	2	PVC	A-3600-63	A-3600-63	A-3600-63
19	Pipe PN10 - Rohr PN10 - Tube PN10	63	613mm	PVC	G-19-2394	G-19-2394	G-19-2394
20	Support - Unterstützung - Appui	63 x 100	1	PVC	A-SUPVC-63	A-SUPVC-63	A-SUPVC-63
21	Support Socket - Unterstützungsmuffe - Machon d'appui	63	1	PE	A-SUPE-63	A-SUPE-63	A-SUPE-63
22	Pipe PN10 - Rohr PN10 - Tube PN10	63	279mm (4x)	PVC	G-19-2394	G-19-2394	G-19-2394
23	Pipe PN10 - Rohr PN10 - Tube PN10	90	250mm (2x)	PVC	A-PIPE-90	A-PIPE-90	A-PIPE-90
24	Reduction - Reduzierung - Réduction	125 - 90	2	PVC	A-3051-26	A-3051-26	A-3051-26
25	Tee - T-Stück - Té	125	1	PVC	A-2011-25	A-2011-25	A-2011-25

I-UP12579-02	I-UP12579-05	I-UP12579-12
--------------	--------------	--------------

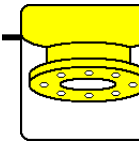
Verteilersysteme Klebeverbindung, Ablass - Systemanschluss 125/140mm

Icon	Bezeichnung	Icon	Bezeichnung	Icon	Bezeichnung	Icon	Bezeichnung
	Bajonet System		System oder Teil einsetzbar von 1°C bis 50 °C		System oder Teil für Behälter mit Flanschanschluss		Oberes System für Behälter mit Flansch
	Systeme mit Gewinde		System oder Teil einsetzbar von 1°C bis 65 °C		System oder Teil für Behälter mit Gewindeanschluss		Unteres System für Behälter mit Flansch
	Schlitzbreite von 0.2 mm		System oder Teil einsetzbar von 1°C bis 99 °C		Deckel mit Gewinde oder Flansch		System für Behälter mit Flansch oben
	Schlitzbreite von 0.3 mm		Systemanschluss		Adapters mit Gewinde oder Flansch		System für Behälter mit Flansch oben und seitliche Öffnung
	Schlitzbreite von 0.5 mm		Adaptorfunktion von ... nach ...		Werkzeug und Zubehör für Montage		Oberes System für behälter mit Gewinde
	Schlitzbreite von 12 mm		Klebeanschluss		Maximum Drehmoment		Unteres System für Behälter mit Gewinde
	System oder Teil für Ultra Pure Anwendung		Entleerung Adapter		System für Top-mount Ventile mit Düsenstab		System für Behälter mit oberem Gewinde

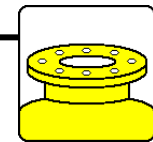
Unteresverteilersystem - Tank 63"



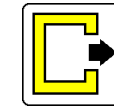
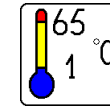
63"



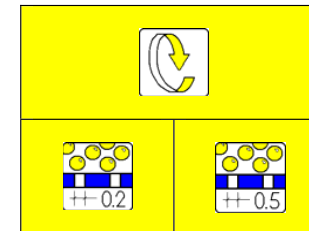
6" FLANGE



DN400

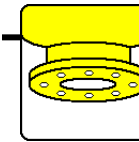


125/140 mm

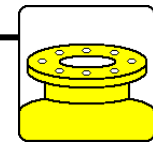


Item Position Article	Description Bezeichnung Description	Dimensions Dimensionen Dimensions	Quantity Menge Quantité	Material Material Matière	Part-Number Artikelnummer N°. d'article	
1	Lateral hub system - Verteilerrohre & Verteilerkopfe - Latéraux & Distributeurs	Ø1484	1	PP	A-2600-64	A-2721-81
2	Adapter union - Verschraubung - Raccord union	Ø 63 - 2"	6	PVC	A-2600-63	A-2600-63
3	T-Reduction - T-Reduzierung - T-Réduction	Ø 75- Ø 63- Ø 75	6	PVC	A-1314-92	A-1314-92
4	Pipe PN16 - Rohr PN16 - Tube PN16	Ø140 x 284	1	PVC	A-PVC1-40	A-PVC1-40
5	Bolt - Bolzen - Boulon	M8 x 75	12	SS	A-8894-00	A-8894-00
6	Nut - Mutter - Ecrou	M8	12	SS	A-8894-20	A-8894-20
7	Adapter - Adapter - Adaptateur	6" - Ø125/ Ø140	1	SS	A-1361-40	A-1361-40
8	Washer - Unterlegscheibe - Rondelle	M8	24	SS	A-8894-10	A-8894-10
9	O-ring - Dichtungsring - Joint torique	Ø183.52 x Ø6.99	1	NBR	A-2694-8F	A-2694-8F
10	Tee - T-Stück - Té	Ø140- Ø140- Ø140	1	PVC	A-T901-40	A-T901-40
11	Reduction - Reduzierung - Réduction	Ø 140-90	2	PVC	A-1314-90	A-1314-90
12	Pipe PN10 - Rohr PN10 - Tube PN10	Ø90 x 199	2	PVC	A-PIPE-90	A-PIPE-90
13	Reduction - Reduzierung - Réduction	Ø 90- Ø 75	4	PVC	A-3050-92	A-3050-92
...	Continued on page 2 - Fortsetzung auf Zeite 2 - Continuation sur page 2

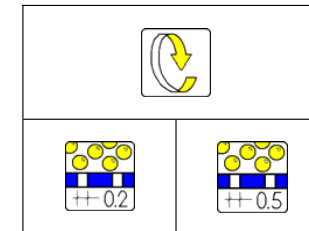
63"



6" FLANGE



DN400

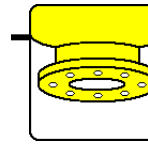
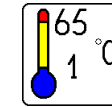
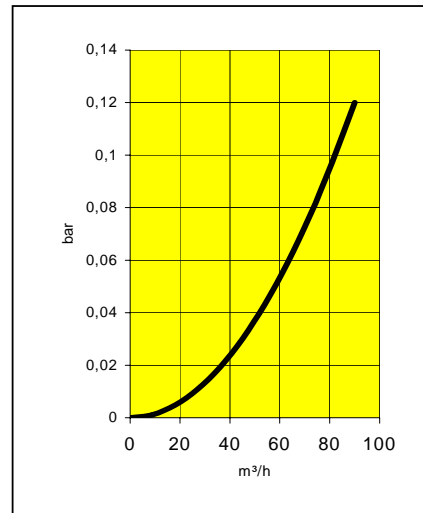
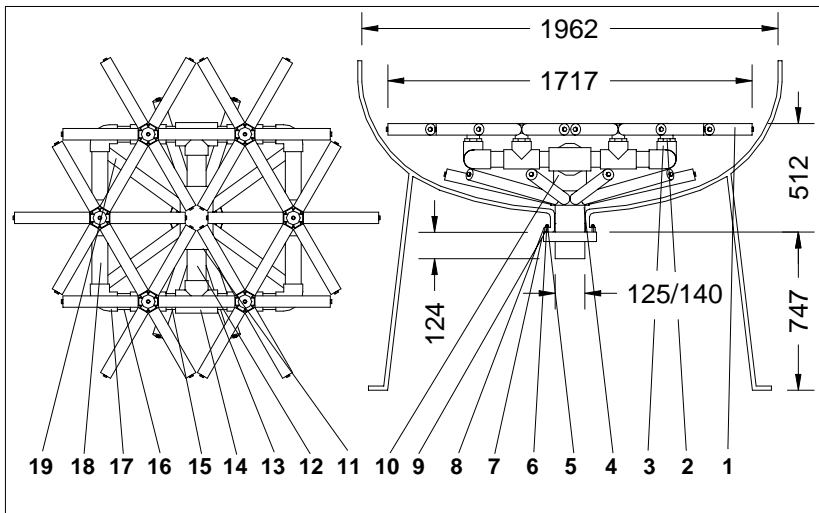


Item Position Article	Description Bezeichnung Description	Dimensions Dimensionen Dimensions	Quantity Menge Quantité	Material Material Matière	Part-Number Artikelnummer N°. d'article	
...	<i>Continued from page 1 - Fortzetsung von Zeite 1 - Continuation de page 1</i>
14	Tee - T-Stück - Té	Ø 90- Ø 90- Ø 90	2	PVC	A-2010-90	A-2010-90
15	Pipe PN10 - Rohr PN10 - Tube PN10	Ø 75 x 105	4	PVC	A-PVC0-75	A-PVC0-75
16	Pipe PN10 - Rohr PN10 - Tube PN10	Ø 75 x 120	4	PVC	A-PVC0-75	A-PVC0-75
17	Elbow - Winkel - Coude	Ø 75	4	PVC	A-2700-75	A-2700-75
18	Pipe PN10 - Rohr PN10 - Tube PN10	Ø 75 x 265	4	PVC	A-PVC0-75	A-PVC0-75

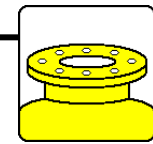
I-LD63-02	I-LD63-05
-----------	-----------

Unteresverteilersystem - Tank 79"

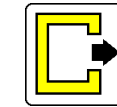
79"



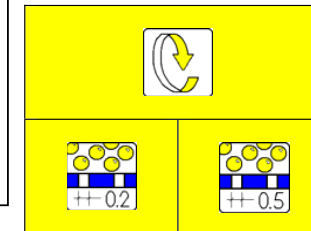
6" FLANGE



DN400

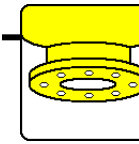


125/140 mm

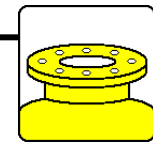


Item Position Article	Description Bezeichnung Description	Dimensions Dimensionen Dimensions	Quantity Menge Quantité	Material Material Matière	Part-Number Artikelnummer N°. d'article	
1	Lateral hub system - Verteilerrohre & Verteilerkopfe - Latéraux & Distributeurs	Ø1800	1	PP	A-SD602-1800	A-SD605-1800
2	Adapter union - Verschraubung - Raccord union	Ø 63 - 2"	6	PVC	A-2600-63	A-2600-63
3	T-Reduction - T-Reduzierung - T-Réduction	Ø 75 x 63 x 75	6	PVC	A-1314-92	A-1314-92
4	Riser tube/hub - Rorh/Verteilerkopf - Tube/Distributeur	Ø140 - 5"	1	PVC	A-RTHUB-79	A-RTHUB-79
5	Bolt - Bolzen - Boulon	M8 x 75	12	SS	A-M8-075	A-M8-075
6	Nut - Mutter - Ecrou	M8	12	SS	A-M8-A4	A-M8-A4
7	Adapter - Adapter - Adaptateur	6" - Ø125/ Ø140	1	PVC	A-1361-40	A-1361-40
8	Washer - Unterlegscheibe - Rondelle	M8	24	SS	A-M8-RON	A-M8-RON
9	O-ring - Dichtungsring - Joint torique	Ø183.52 x Ø6.99	1	NBR	A-2694-8F	A-2694-8F
10	Tee - T-Stück - Té	Ø140	1	PVC	A-T901-40	A-T901-40
11	Reduction - Reduzierung - Réduction	Ø 140-90	2	PVC	A-3051-90	A-3051-41
12	Pipe PN10 - Rohr PN10 - Tube PN10	Ø90 x 249	2	PVC	A-PIPE-90	A-PIPE-90
13	Reduction - Reduzierung - Réduction	Ø 90- Ø 75	4	PVC	A-3050-92	A-3050-92
...	Continued on page 2 - Fortsetzung auf Zeite 2 - Continuation sur page 2

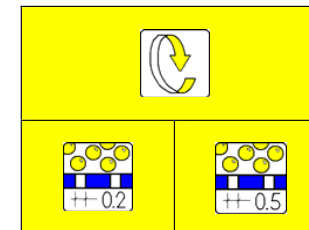
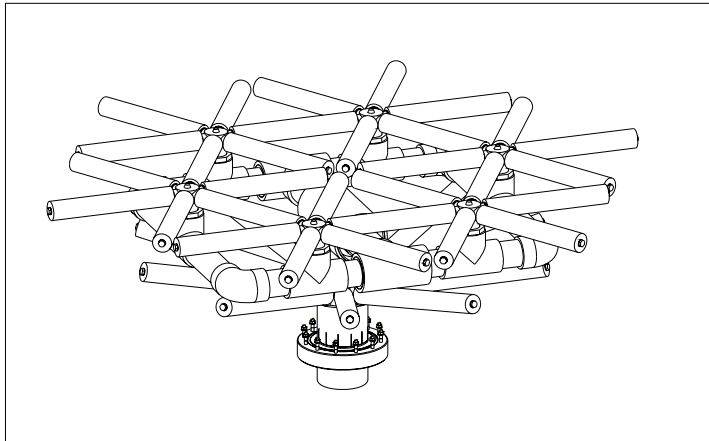
79"



6" FLANGE































DN400































Item Position Article	Description Bezeichnung Description	Dimensions Dimensionen Dimensions	Quantity Menge Quantité	Material Material Matière	Part-Number Artikelnummer N°. d'article	
...	<i>Continued from page 1 - Fortsetzung von Zeite 1 - Continuation de page 1</i>
14	Tee - T-Stück - Té	Ø 90	2	PVC	A-2010-90	A-2010-90
15	Pipe PN10 - Rohr PN10 - Tube PN10	Ø 75 x 133	4	PVC	A-PVC-075	A-PVC-075
16	Pipe PN10 - Rohr PN10 - Tube PN10	Ø 75 x 148	4	PVC	A-PVC-075	A-PVC-075
17	Elbow - Winkel - Coude	Ø 75	4	PVC	A-2700-75	A-2700-75
18	Pipe PN10 - Rohr PN10 - Tube PN10	Ø 75 x 316	4	PVC	A-PVC-075	A-PVC-075
19	Lateral - Verteilerrohr - Latéral	516 mm	10	PP	A-TH02-516	A-TH05-516

I-LD79-02	I-LD79-05
-----------	-----------

Heißwasser Flanschtank 6"


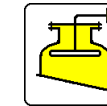
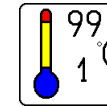
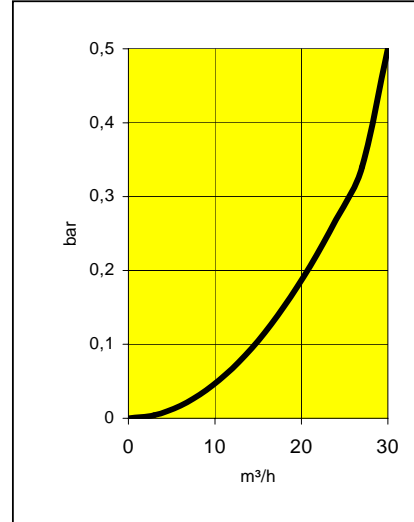
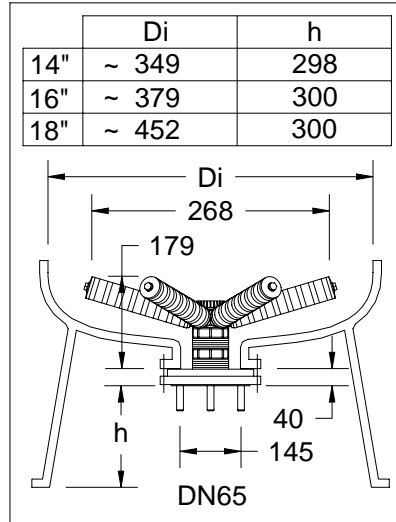
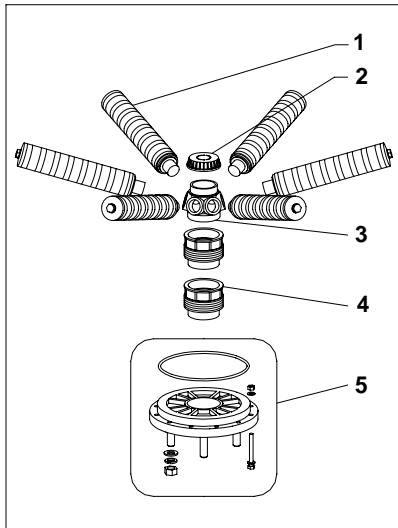
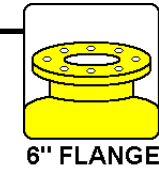
Icon	Bezeichnung	Icon	Bezeichnung	Icon	Bezeichnung	Icon	Bezeichnung
	Bajonet System		System oder Teil einsetzbar von 1°C bis 50 °C		System oder Teil für Behälter mit Flanschanschluss		Oberes System für Behälter mit Flansch
	Systeme mit Gewinde		System oder Teil einsetzbar von 1°C bis 65 °C		System oder Teil für Behälter mit Gewindeanschluss		Unteres System für Behälter mit Flansch
	Schlitzbreite von 0.2 mm		System oder Teil einsetzbar von 1°C bis 99 °C		Deckel mit Gewinde oder Flansch		System für Behälter mit Flansch oben
	Schlitzbreite von 0.3 mm		Systemanschluss		Adapters mit Gewinde oder Flansch		System für Behälter met Flansch oben und seitliche Öffnung
	Schlitzbreite von 0.5 mm		Adaptorfunktion von ... nach ...		Werkzeug und Zubehör für Montage		Oberes System für behälter mit Gewinde
	Schlitzbreite von 12 mm		Klebeanschluss		Maximum Drehmoment		Unteres System für Behälter mit Gewinde
	System oder Teil für Ultra Pure Anwendung		Entleerung Adapter		System für Top-mount Ventile mit Düsenstab		System für Behälter mit oberem Gewinde

Verteilersysteme Heißwasser - Systemanschluss 65mm

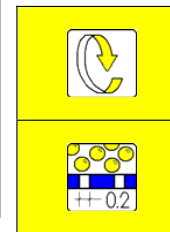
Icon	Bezeichnung	Icon	Bezeichnung	Icon	Bezeichnung	Icon	Bezeichnung
	Bajonet System		System oder Teil einsetzbar von 1°C bis 50 °C		System oder Teil für Behälter mit Flanschanschluss		Oberes System für Behälter mit Flansch
	Systeme mit Gewinde		System oder Teil einsetzbar von 1°C bis 65 °C		System oder Teil für Behälter mit Gewindeanschluss		Unteres System für Behälter mit Flansch
	Schlitzbreite von 0.2 mm		System oder Teil einsetzbar von 1°C bis 99 °C		Deckel mit Gewinde oder Flansch		System für Behälter mit Flansch oben
	Schlitzbreite von 0.3 mm		Systemanschluss		Adapters mit Gewinde oder Flansch		System für Behälter met Flansch oben und seitliche Öffnung
	Schlitzbreite von 0.5 mm		Adaptorfunktion von ... nach ...		Werkzeug und Zubehör für Montage		Oberes System für behälter mit Gewinde
	Schlitzbreite von 12 mm		Klebeanschluss		Maximum Drehmoment		Unteres System für Behälter mit Gewinde
	System oder Teil für Ultra Pure Anwendung		Entleerung Adapter		System für Top-mount Ventile mit Düsenstab		System für Behälter mit oberem Gewinde

Oberes- und Unterverteilersystem - Tank 14", 16", 18"

14" - 16" - 18"



DN65




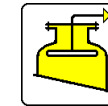
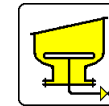
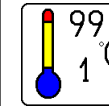
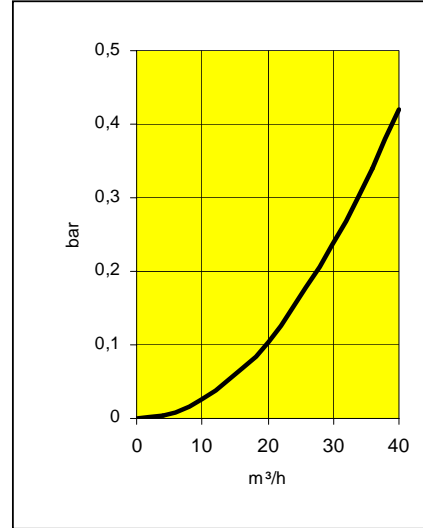
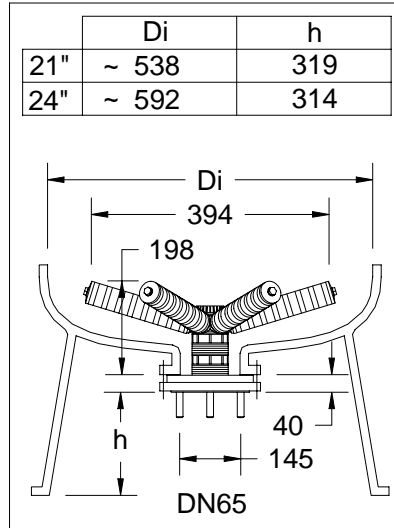
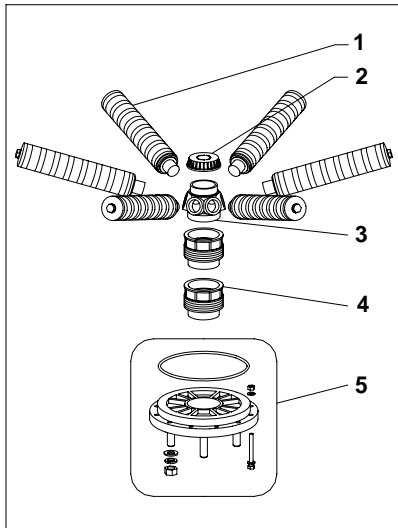
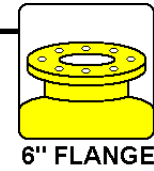
Item Position Article	Description Bezeichnung Description	Dimensions Dimensionen Dimensions	Quantity Menge Quantité	Material Material Matière	Part-Number Artikelnummer N°. article
1	Lateral – Verteilerrohr – Latéral	113 mm	6	PPO/PPGF	A3-TH02-113
2	Hubcap – Verteilerkopfdeckel – Couvercle Distributeur	2" BSP	1	PPGF	A3D-H60-00
3	Hub – Verteilerkopf – Distributeur	2.5"-2"	1	PPGF	ATD3-H60-00
4	Prolongation – Verlängerungsstück – Prolongation	2.5" – 50mm	2	PPO	A-3100-04C
5	Adaptor – Adapter – Adaptateur	6" – DN65	1	PPO	A-3100-02C



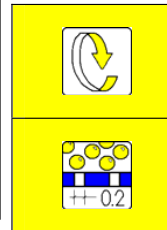
A3-2716-F6

Oberes- und Untererteilertersystem - Tank 21", 24"

21" - 24"



DN65




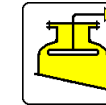
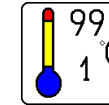
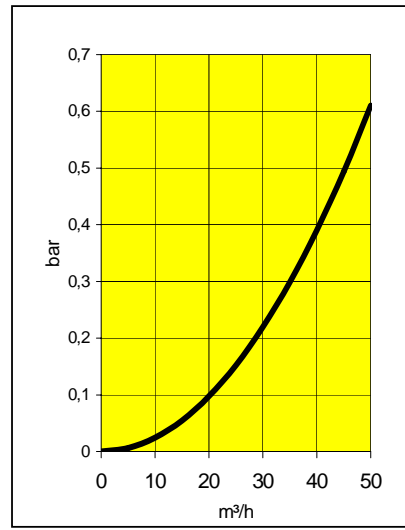
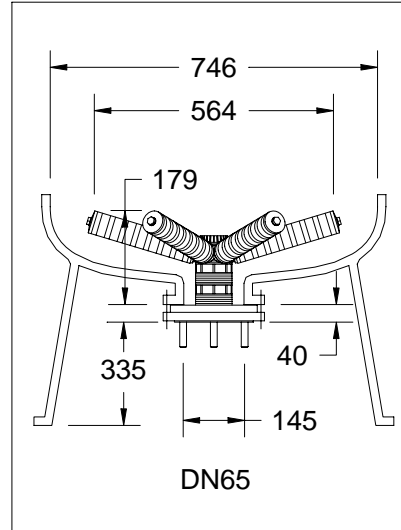
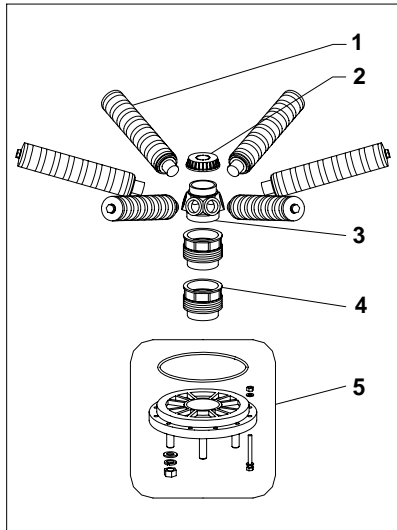
Item Position Article	Description Bezeichnung Description	Dimensions Dimensionen Dimensions	Quantity Menge Quantité	Material Material Matière	Part-Number Artikelnummer N°. article
1	Lateral – Verteilerrohr – Latéral	175 mm	6	PPO/PPGF	A3-TH02-175
2	Hubcap – Verteilerkopfdeckel – Couvercle Distributeur	2" BSP	1	PPGF	A3D-H60-00
3	Hub – Verteilerkopf – Distributeur	2.5"-2"	1	PPGF	ATD3-H60-00
4	Prolongation – Verlängerungsstück – Prolongation	2.5" – 50mm	2	PPO	A-3100-04C
5	Adaptor – Adapter – Adaptateur	6" – DN65	1	PPO	A-3100-02C



A3-2721-F6

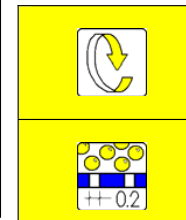
Oberes- und Untererteilerverteilersystem - Tank 30"

30"



6" FLANGE

DN65



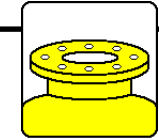
Item Position Article	Description Bezeichnung Description	Dimensions Dimensionen Dimensions	Quantity Menge Quantité	Material Material Matière	Part-Number Artikelnummer N°. d' article
1	Lateral – Verteilerrohr – Latéral	268 mm	6	PPO/PPGF	A3-TH02-268
2	Hubcap – Verteilerkopfdeckel – Couvercle Distributeur	2" BSP	1	PPGF	A3D-H60-00
3	Hub – Verteilerkopf – Distributeur	2.5"-2"	1	PPGF	ATD3-H60-00
4	Prolongation – Verlängerungsstück – Prolongation	2.5" – 50mm	2	PPO	A-3100-04C
5	Adaptor – Adapter – Adaptateur	6" – DN65	1	PPO	A-3100-02C



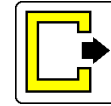
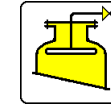
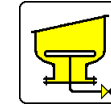
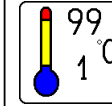
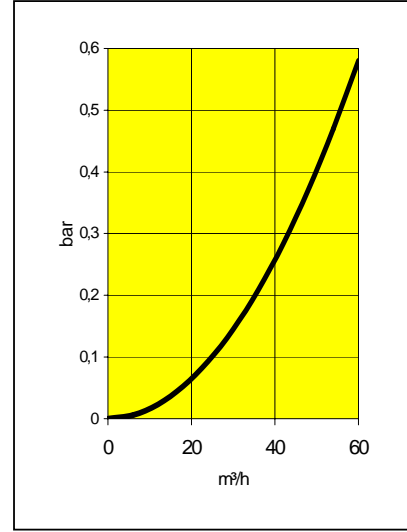
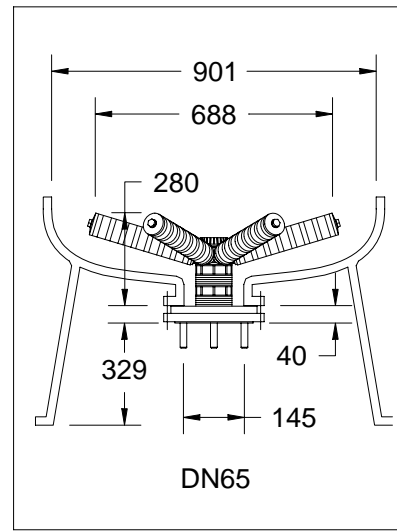
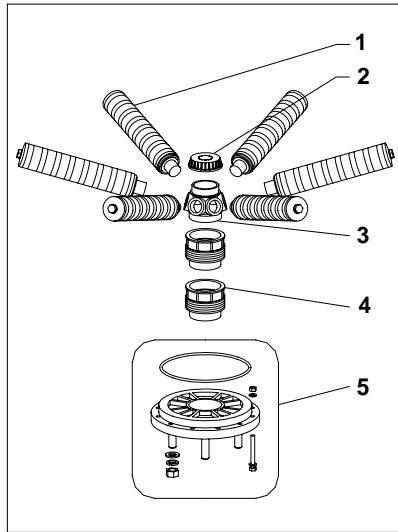
A3-2730-F6

Oberes- und Untererteilertersystem - Tank 36"

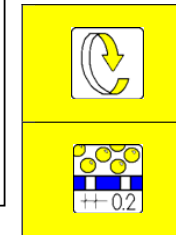
36"



6" FLANGE



DN65































Item Position Article	Description Bezeichnung Description	Dimensions Dimensionen Dimensions	Quantity Menge Quantité	Material Material Matière	Part-Number Artikelnummer N°. d' article
1	Lateral – Verteilerrohr – Latéral	330 mm	6	PPO/PPGF	A3-TH02-330
2	Hubcap – Verteilerkopfdeckel – Couvercle Distributeur	2" BSP	1	PPGF	A3D-H60-00
3	Hub – Verteilerkopf – Distributeur	2.5"-2"	1	PPGF	ATD3-H60-00
4	Prolongation – Verlängerungsstück – Prolongation	2.5" – 50mm	2	PPO	A-3100-04C
5	Adaptor – Adapter – Adaptateur	6" – DN65	1	PPO	A-3100-02C



1


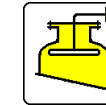
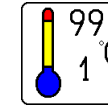
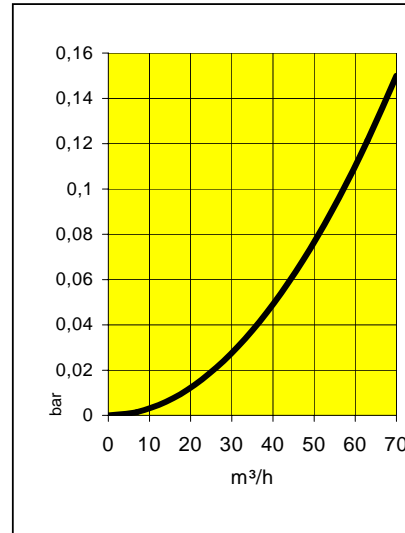
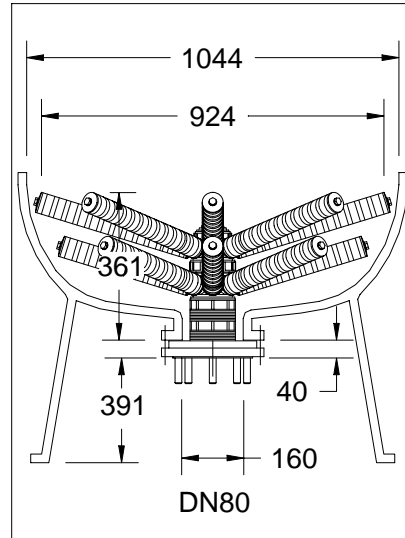
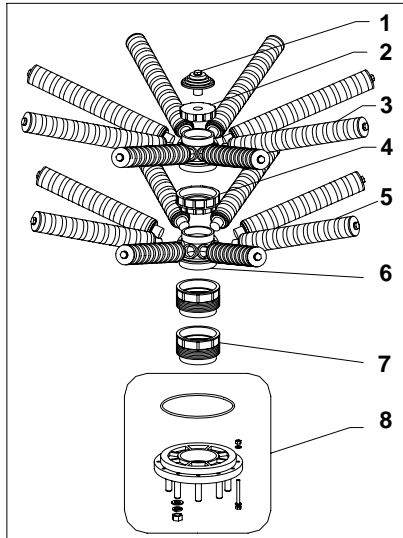
A3-2736-F6

Verteilersysteme Heißwasser - Systemanschluss 80mm

Icon	Bezeichnung	Icon	Bezeichnung	Icon	Bezeichnung	Icon	Bezeichnung
	Bajonet System		System oder Teil einsetzbar von 1°C bis 50 °C		System oder Teil für Behälter mit Flanschanschluss		Oberes System für Behälter mit Flansch
	Systeme mit Gewinde		System oder Teil einsetzbar von 1°C bis 65 °C		System oder Teil für Behälter mit Gewindeanschluss		Unteres System für Behälter mit Flansch
	Schlitzbreite von 0.2 mm		System oder Teil einsetzbar von 1°C bis 99 °C		Deckel mit Gewinde oder Flansch		System für Behälter mit Flansch oben
	Schlitzbreite von 0.3 mm		Systemanschluss		Adapters mit Gewinde oder Flansch		System für Behälter mit Flansch oben und seitliche Öffnung
	Schlitzbreite von 0.5 mm		Adaptorfunktion von ... nach ...		Werkzeug und Zubehör für Montage		Oberes System für behälter mit Gewinde
	Schlitzbreite von 12 mm		Klebeanschluss		Maximum Drehmoment		Unteres System für Behälter mit Gewinde
	System oder Teil für Ultra Pure Anwendung		Entleerung Adapter		System für Top-mount Ventile mit Düsenstab		System für Behälter mit oberem Gewinde

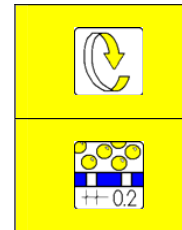
Oberes- und Unteresverteilersystem - Tank 42"

42"



6" FLANGE

DN80



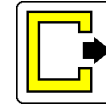
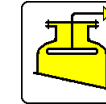
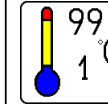
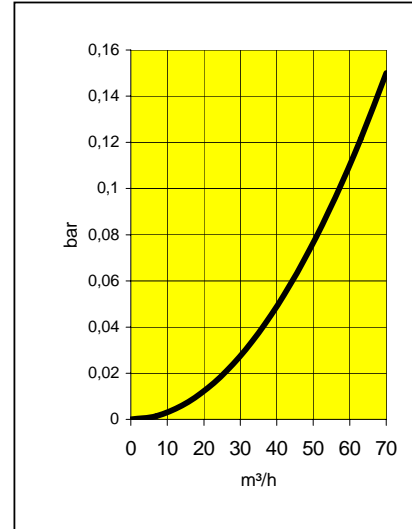
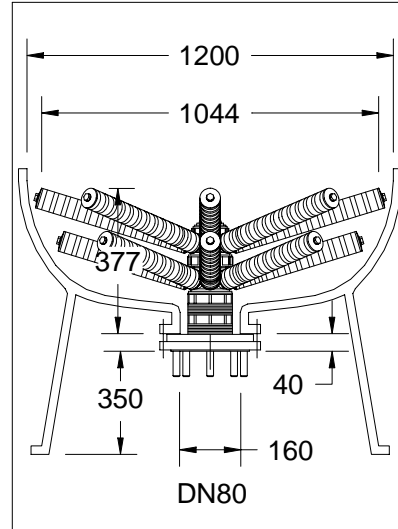
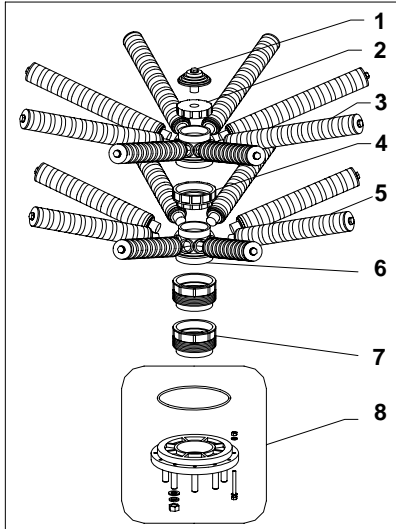
Item Position Article	Description Bezeichnung Description	Dimensions Dimensionen Dimensions	Quantity Menge Quantité	Material Material Matière	Part-Number Artikelnummer N°. d' article
1	Filter Nozzle – Filter Duse – Bouchon Crépine	3 / 4"	1	PPGF	A3-2727-10
2	Hubcap – Verteilerkopfdeckel – Couvercle Distributeur	3" BSP	1	PPGF	A3-BTC8-30
3	Lateral – Verteilerrohr – Latéral	423 mm	8	PPO/PPGF	A3-TH02-423
4	Connection – Anschluss – Connection	3" – 4"	1	PPGF	AB3-C08-40
5	Lateral – Verteilerrohr – Latéral	361 mm	8	PPO/PPGF	A3-TH02-361
6	Hub – Verteilerkopf – Distributeur	4" – 3"	2	PPGF	ATD3-H80-00
7	Prolongation – Verlängerungsstück – Prolongation	4" – 50mm	2	PPO	A-3100-05C
8	Adaptor – Adapter – Adaptateur	6" – DN80	1	PPO	A-3100-03C



A3-2742-FL

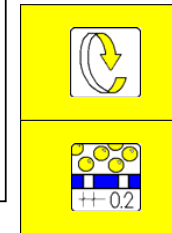
Oberes- und Untererteilerverteilersystem - Tank 48"

48"



6" FLANGE

DN80



Item Position Article	Description Bezeichnung Description	Dimensions Dimensionen Dimensions	Quantity Menge Quantité	Material Material Matière	Part-Number Artikelnummer N°. d' article
1	Filter Nozzle – Filter Duse – Bouchon Crépine	3 / 4"	1	PPGF	A3-2727-10
2	Hubcap – Verteilerkopfdeckel – Couvercle Distributeur	3" BSP	1	PPGF	A3-BTC8-30
3	Lateral – Verteilerrohr – Latéral	485 mm	8	PPO/PPGF	A3-TH02-485
4	Connection – Anschluss – Connection	3" – 4"	1	PPGF	AB3-C08-40
5	Lateral – Verteilerrohr – Latéral	423 mm	8	PPO/PPGF	A3-TH02-423
6	Hub – Verteilerkopf – Distributeur	4" – 3"	2	PP	ATD3-H80-00
7	Prolongation – Verlängerungsstück – Prolongation	4" – 50mm	2	PPO	A-3100-05C
8	Adaptor – Adapter – Adaptateur	6" – DN80	1	PPO	A-3100-03C

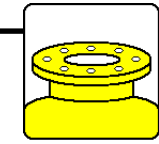


1


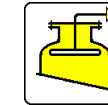
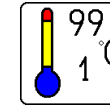
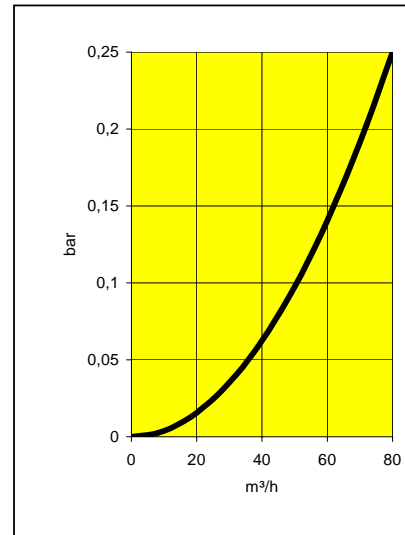
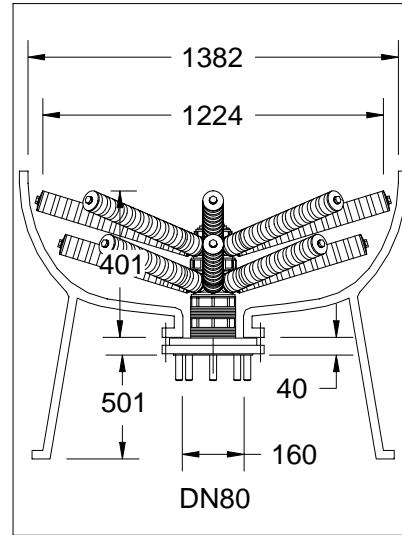
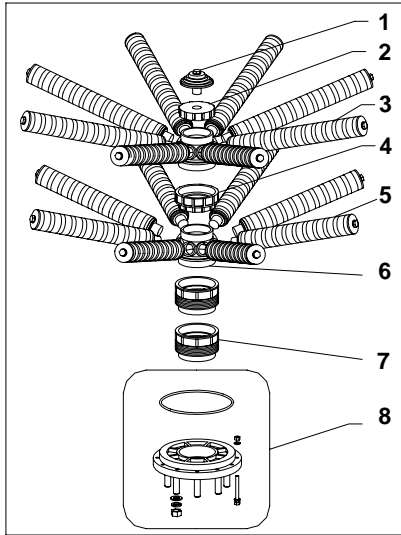
A3-2748-FL

Oberes- und Untererteilerverteilersystem - Tank 55"

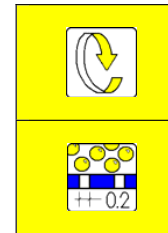
55"



6" FLANGE



DN80



Item Position Article	Description Bezeichnung Description	Dimensions Dimensionen Dimensions	Quantity Menge Quantité	Material Material Matière	Part-Number Artikelnummer N°. d' article
1	Filter Nozzle – Filter Duse – Bouchon Crépine	3 / 4"	1	PPGF	A3-2727-10
2	Hubcap – Verteilerkopfdeckel – Couvercle Distributeur	3" BSP	1	PPGF	A3-BTC8-30
3	Lateral – Verteilerrohr – Latéral	578 mm	8	PPO/PPGF	A3-TH02-578
4	Connection – Anschluss – Connection	3" – 4"	1	PPGF	AB3-C08-40
5	Lateral – Verteilerrohr – Latéral	516 mm	8	PPO/PPGF	A3-TH02-516
6	Hub – Verteilerkopf – Distributeur	4" – 3"	2	PPGF	ATD3-H80-00
7	Prolongation – Verlängerungsstück – Prolongation	4" – 50mm	2	PPO	A-3100-05C
8	Adaptor – Adapter – Adaptateur	6" – DN80	1	PPO	A-3100-03C

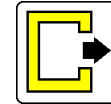
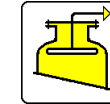
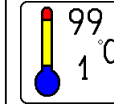
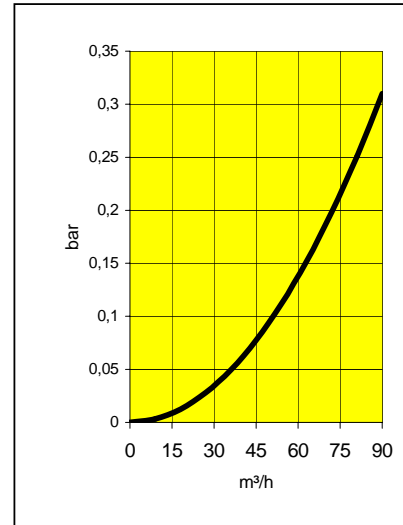
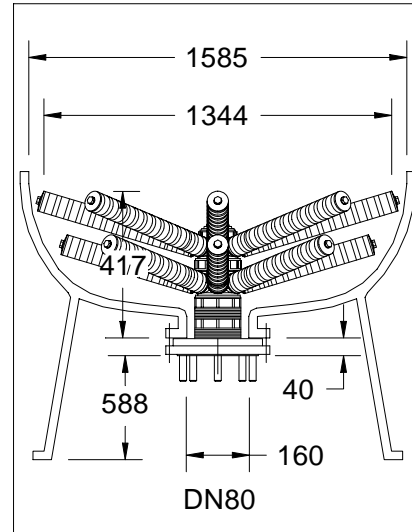
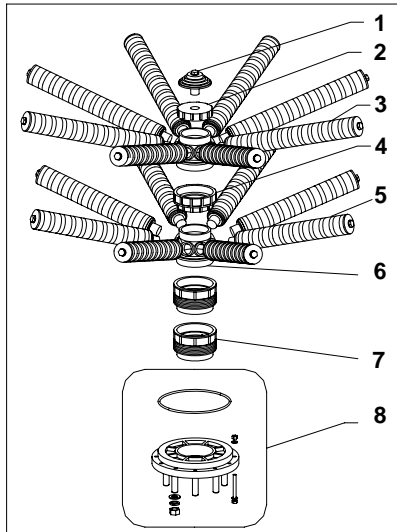


1

A3-2755-FL

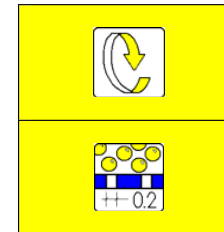
Oberes- und Unteresverteilersystem - Tank 63"

63"



6" FLANGE

DN80































Item Position Article	Identification Bezeichnung Description	Dimensions Dimensionen Dimensions	Quantity Menge Quantité	Material Material Matière	Part-Number Artikelnummer N°. d' article
1	Filter Nozzle – Filter Duse – Boucon Crépine	3 / 4"	1	PPGF	A3-2727-10
2	Hubcap – Verteilerkopfdeckel – Couvercle Distributeur	3" BSP	1	PPGF	A3-BTC8-30
3	Lateral – Verteilerrohr – Latéral	640 mm	8	PPO/PPGF	A3-TH02-640
4	Connection – Anschluss – Connection	3" – 4"	1	PPGF	AB3-C08-40
5	Lateral – Verteilerrohr – Latéral	578 mm	8	PPO/PPGF	A3-TH02-578
6	Hub – Verteilerkopf – Distributeur	4" – 3"	2	PPGF	ATD3-H80-00
7	Prolongation – Verlängerungsstück – Prolongation	4" – 50mm	2	PPO	A-3100-05C
8	Adaptor – Adapter – Adaptateur	6" – DN80	1	PPO	A-3100-03C



1

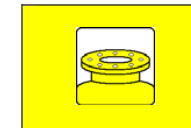
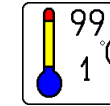
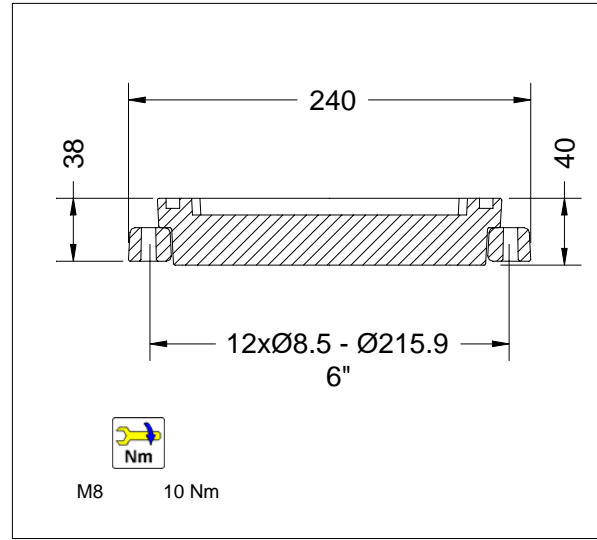
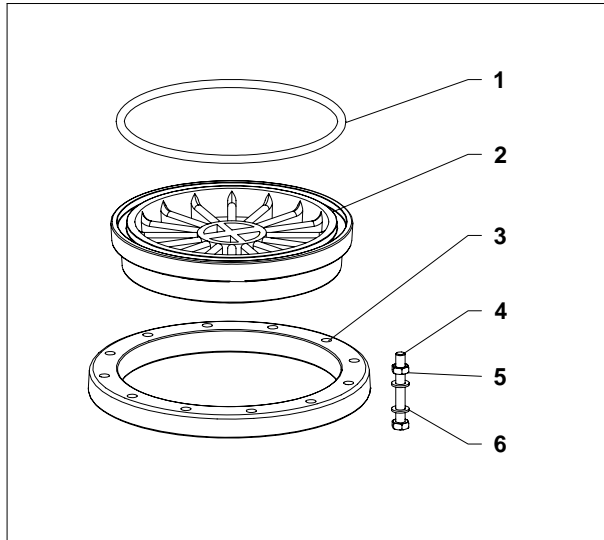
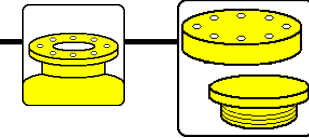
A3-2763-FL

Zubehör 6" Heißwasser Flanschentank

Icon	Bezeichnung	Icon	Bezeichnung	Icon	Bezeichnung	Icon	Bezeichnung
	Bajonet System		System oder Teil einsetzbar von 1°C bis 50 °C		System oder Teil für Behälter mit Flanschanschluss		Oberes System für Behälter mit Flansch
	Systeme mit Gewinde		System oder Teil einsetzbar von 1°C bis 65 °C		System oder Teil für Behälter mit Gewindeanschluss		Unteres System für Behälter mit Flansch
	Schlitzbreite von 0.2 mm		System oder Teil einsetzbar von 1°C bis 99 °C		Deckel mit Gewinde oder Flansch		System für Behälter mit Flansch oben
	Schlitzbreite von 0.3 mm		Systemanschluss		Adapters mit Gewinde oder Flansch		System für Behälter met Flansch oben und seitliche Öffnung
	Schlitzbreite von 0.5 mm		Adaptorfunktion von ... nach ...		Werkzeug und Zubehör für Montage		Oberes System für behälter mit Gewinde
	Schlitzbreite von 12 mm		Klebeanschluss		Maximum Drehmoment		Unteres System für Behälter mit Gewinde
	System oder Teil für Ultra Pure Anwendung		Entleerung Adapter		System für Top-mount Ventile mit Düsenstab		System für Behälter mit oberem Gewinde

Stopfen Heißwasser

6" Flange



6"

Item Position Article	Description Bezeichnung Description	Dimensions Dimensionen Dimensions	Quantity Menge Quantité	Material Material Matière	Part-Number Artikelnummer N°. d' article
1	O-ring - Dichtungsring - Joint torique	183.52 x 6.99 mm	1	NBR	A-2694-8F
2	Closure - Deckel - Couvercle	6"	1	PPO	A-085-0006
3	Backing Flange - Flansch - Bride	6"	1	PPO	A-085-0221
4	Bolt - Bolzen - Boulon	M8 x 75	12	SS	A-M8-075
5	Nut - Mutter - Ecrou	M8	12	SS	A-M8-A4
6	Washer - Unterlegscheibe - Rondelle	M8	24	SS	A-M8-RON

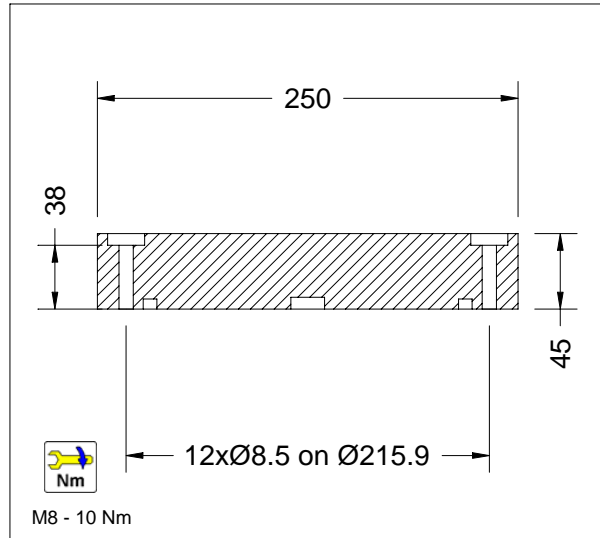
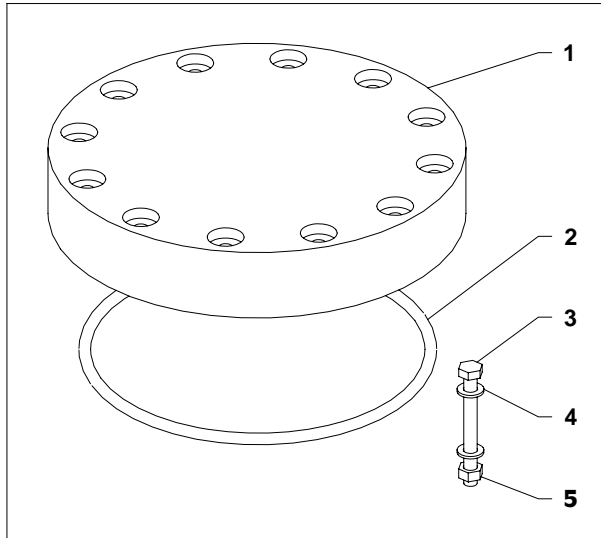
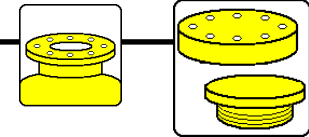


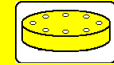
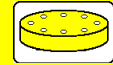
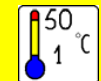
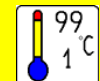

1


A-3100-01C

Stopfen Heißwasser

6" Flange

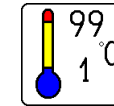
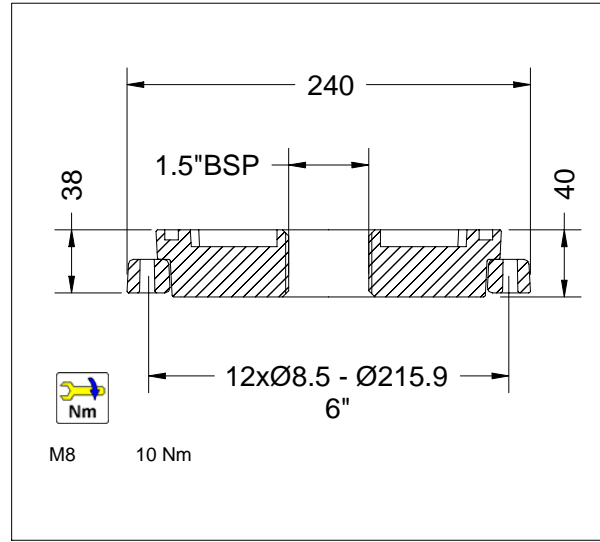
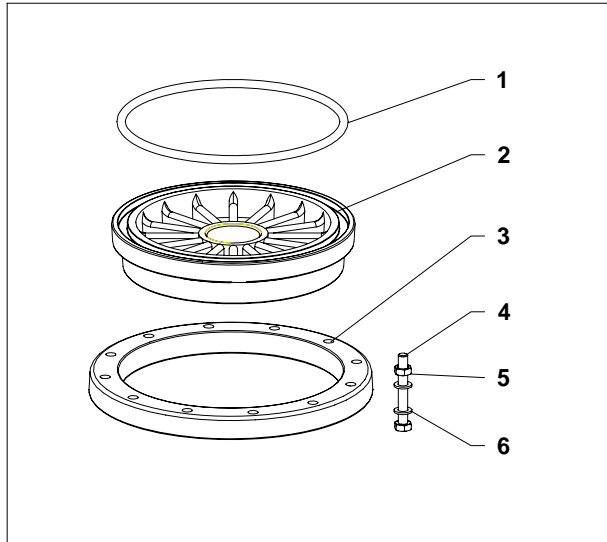
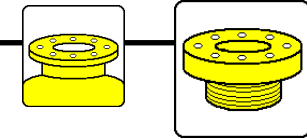


 HDPE	 PVDF
 50 1 °C	 99 1 °C
 1	A-3100-ALC A1-3100-ALC


Item Position Article	Description Bezeichnung Description	Dimensions Dimensionen Dimensions	Quantity Menge Quantité	Material Material Matière	Part-Number Artikelnummer N° d' article	Part-Number Artikelnummer N° d' article
1	Closure - Deckel - Couvercle	6"	1		A-3100-01AL	A1-3100-01AL
2	O-ring - Dichtungsring - Joint torique	183.52 x 6.99 mm	1	FPM	A-2694-V8F	A-2694-V8F
3	Bolt - Bolzen - Boulon	M8 x 75	12	SS	A-8894-00	A-8894-00
4	Washer - Unterlegscheibe - Rondelle	M8	24	SS	A-M8-RON	A-M8-RON
5	Nut - Mutter - Ecrou	M8	12	SS	A-M8-A4	A-M8-A4

Reduzierung 6" auf 1½"


6" Flange



6" Flange
1.5" BSP



1.5" BSP



6" - 1.5" BSP

Item Position Article	Description Bezeichnung Description	Dimensions Dimensionen Dimensions	Quantity Menge Quantité	Material Material Matière	Part-Number Artikelnummer N°. d' article
1	O-ring - Dichtungsring - Joint torique	183.52 x 6.99 mm	1	NBR	A-2694-8F
2	Adapter - Adapter - Adaptateur	6" - 1.5"BSP	1	PPO	A-085-0007
3	Backing Flange - Flansch - Bride	6"	1	PPO	A-085-0221
4	Bolt - Bolzen - Boulon	M8 x 75	12	SS	A-M8-075
5	Nut - Mutter - Ecrou	M8	12	SS	A-M8-A4
6	Washer - Unterlegscheibe - Rondelle	M8	24	SS	A-M8-RON

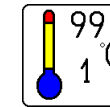
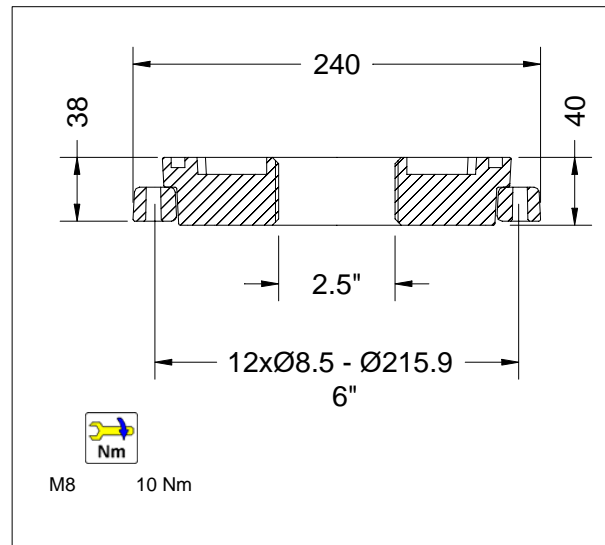
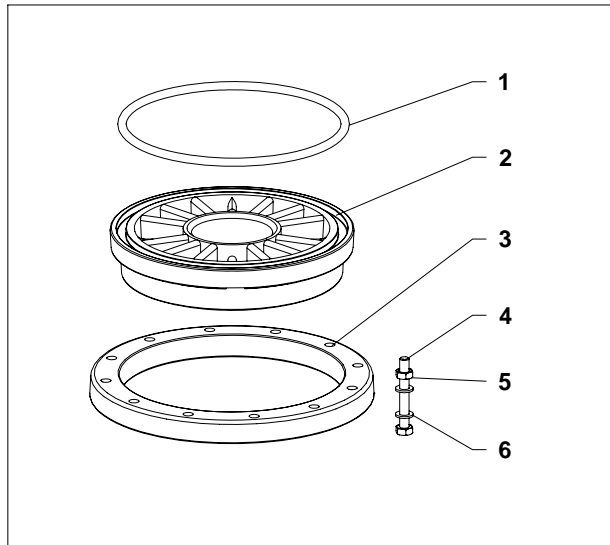
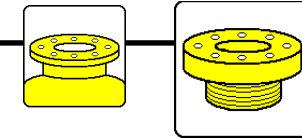


1


A-3100-06C

Reduzierung 6" auf 2½"

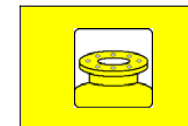
6" Flange



6" Flange
2.5"-8 NPSM



2.5"-8NPSM



6" - 2.5"

Item Position Article	Description Bezeichnung Description	Dimensions Dimensionen Dimensions	Quantity Menge Quantité	Material Material Matière	Part-Number Artikelnummer N°. d' article
1	O-ring - Dichtungsring - Joint torique	183.52 x 6.99 mm	1	NBR	A-2694-8F
2	Adapter - Adapter - Adaptateur	6" - 2.5"	1	PPO	A-085-0009
3	Backing Flange - Flansch - Bride	6"	1	PPO	A-085-0221
4	Bolt - Bolzen - Boulon	M8 x 75	12	SS	A-M8-075
5	Nut - Mutter - Ecrou	M8	12	SS	A-M8-A4
6	Washer - Unterlegscheibe - Rondelle	M8	24	SS	A-M8-RON

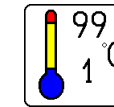
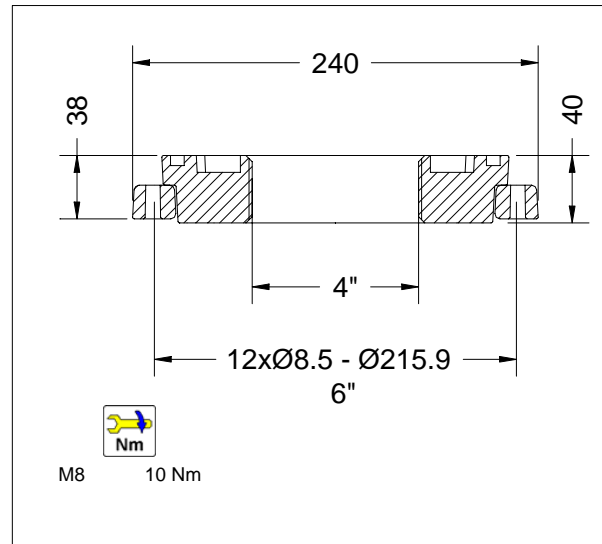
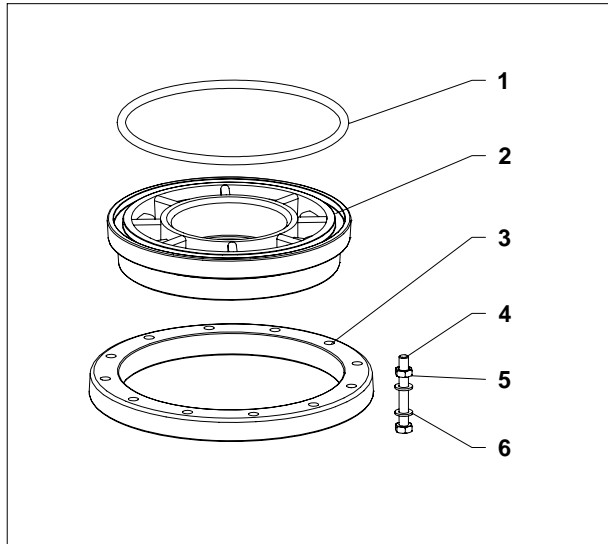
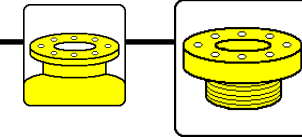


1


A-3100-07C

Reduzierung 6" auf 4"

6" Flange



6" Flange
4" - 8 UN



4" - 8UN



6" - 4"

Item Position Article	Description Bezeichnung Description	Dimensions Dimensionen Dimensions	Quantity Menge Quantité	Material Material Matière	Part-Number Artikelnummer N°. d' article
1	O-ring - Dichtungsring - Joint torique	183.52 x 6.99 mm	1	NBR	A-2694-8F
2	Adapter - Adapter - Adaptateur	6" - 4"	1	PPO	A-085-0101
3	Backing Flange - Flansch - Bride	6"	1	PPO	A-085-0221
4	Bolt - Bolzen - Boulon	M8 x 75	12	SS	A-M8-075
5	Nut - Mutter - Ecrou	M8	12	SS	A-M8-A4
6	Washer - Unterlegscheibe - Rondelle	M8	24	SS	A-M8-RON

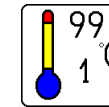
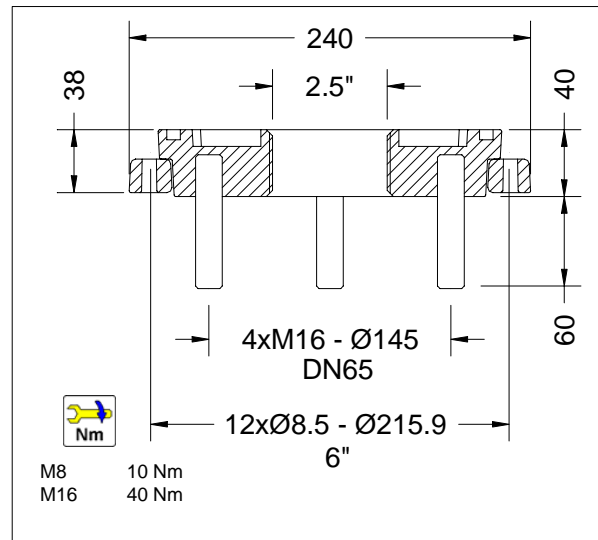
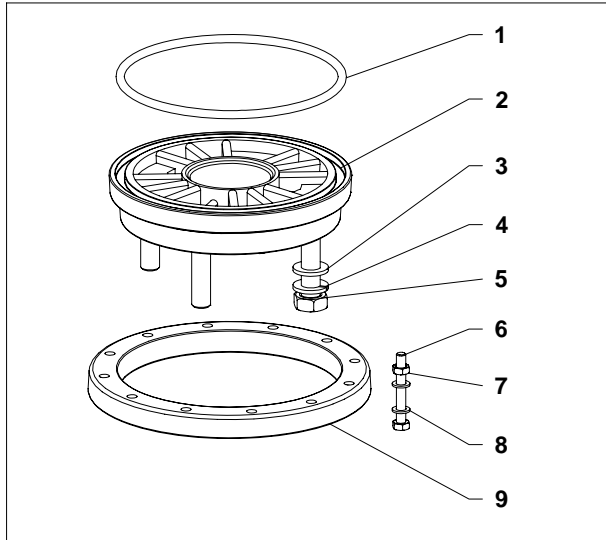
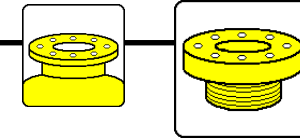


1


A-3100-08C

Reduzierung 6" auf DN65

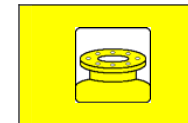
6" Flange



6" Flange
2.5"-8NPSM



DN65



6"-DN65-2.5"

Item Position Article	Description Bezeichnung Description	Dimensions Dimensionen Dimensions	Quantity Menge Quantité	Material Material Matière	Part-Number Artikelnummer N°. d' article
1	O-ring - Dichtungsring - Joint torique	183.52 x 6.99 mm	1	NBR	A-2694-8F
2	Adapter - Adapter - Adaptateur	6" - DN65	1	PPO	A-086-0000
3	Washer - Unterlegscheibe - Rondelle	M16	4	SS	A-M16-RON
4	Spring Washer - Federringe - Rondelle élastique	M16	4	SS	A-M16-VRO
5	Nut - Mutter - Ecrou	M16	4	SS	A-M16-A4
6	Bolt - Bolzen - Boulon	M8 x 75	12	SS	A-M8-075
7	Nut - Mutter - Ecrou	M8	12	SS	A-M8-A4
8	Washer - Unterlegscheibe - Rondelle	M8	24	SS	A-M8-RON
9	Backing Flange - Flansch - Bride	6"	1	PPO	A-085-0221

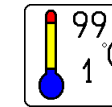
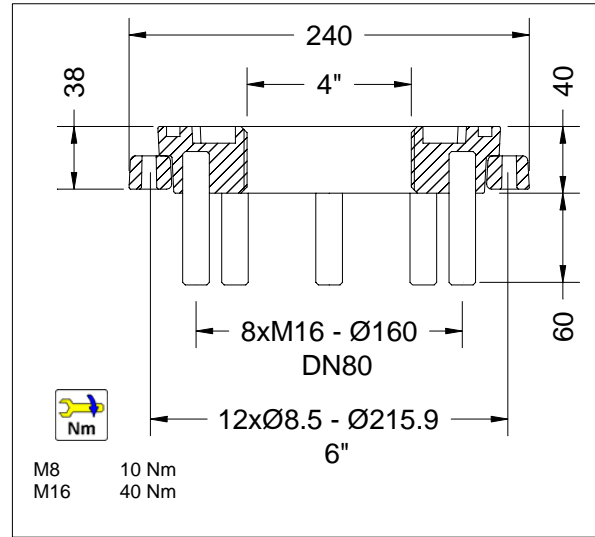
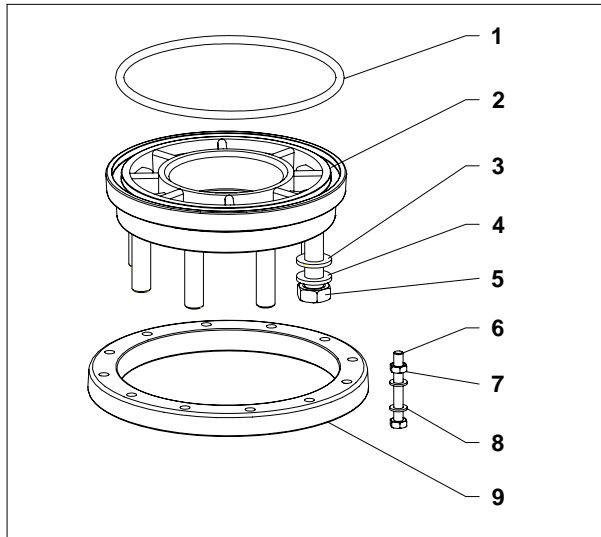
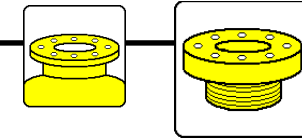


1


A-3100-02C

Reduzierung 6" auf DN80

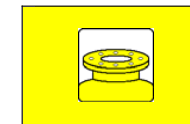
6" Flange



6" Flange
4"-8UN



DN80



6"-DN80-4"

Item Position Article	Description Bezeichnung Description	Dimensions Dimensionen Dimensions	Quantity Menge Quantité	Material Material Matière	Part-Number Artikelnummer N°. d' article
1	O-ring - Dichtungsring - Joint torique	183.52 x 6.99 mm	1	NBR	A-2694-8F
2	Adapter - Adapter - Adaptateur	6" - DN80	1	PPO	A-086-0003
3	Washer - Unterlegscheibe - Rondelle	M16	8	SS	A-M16-RON
4	Spring Washer - Federringe - Rondelle élastique	M16	8	SS	A-M16-VRO
5	Nut - Mutter - Ecrou	M16	8	SS	A-M16-A4
6	Bolt - Bolzen - Boulon	M8 x 75	12	SS	A-M8-075
7	Nut - Mutter - Ecrou	M8	12	SS	A-M8-A4
8	Washer - Unterlegscheibe - Rondelle	M8	24	SS	A-M8-RON
9	Backing Flange - Flansch - Bride	6"	1	PPO	A-085-0221

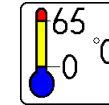
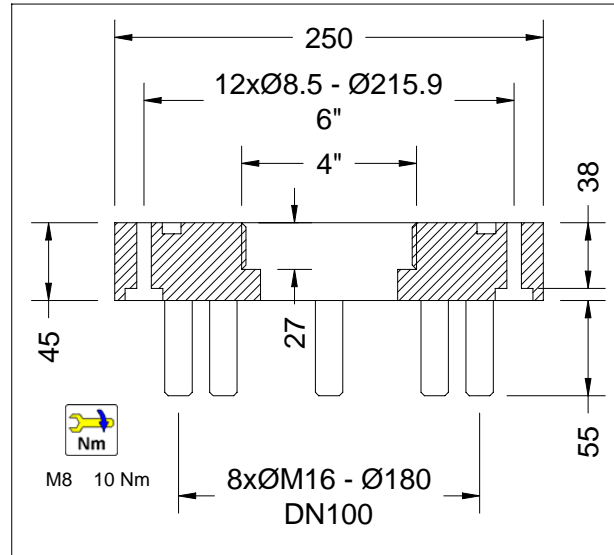
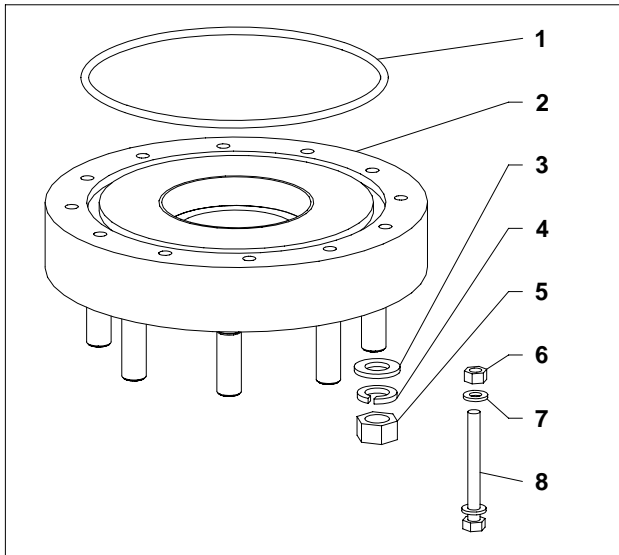
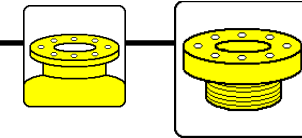


1


A-3100-03C

Reduzierung 6" auf DN100

6" Flange



6" Flange
4"-8UN



DN100































6"-DN100-4"





























Item Position Article	Description Bezeichnung Description	Dimensions Dimensionen Dimensions	Quantity Menge Quantité	Material Material Matière	Part-Number Artikelnummer N°. d' article
1	O-ring - Dichtungsring - Joint torique	183.52 x 6.99 mm	1	NBR	A-2694-8F
2	Adapter - Adapter - Adaptateur	6" - DN100	1	PPO	A-3100-100
3	Washer - Unterlegscheibe - Rondelle	M16	8	SS	A-M16-RON
4	Spring Washer - Federringe - Rondelle élastique	M16	8	SS	A-M16-VRO
5	Nut - Mutter - Ecrou	M16	8	SS	A-M16-A4
6	Nut - Mutter - Ecrou	M8	12	SS	A-M8-A4
7	Washer - Unterlegscheibe - Rondelle	M8	24	SS	A-M8-RON
8	Bolt - Bolzen - Boulon	M8	12	SS	A-M8-075



A-3100-09C

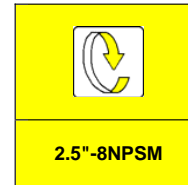
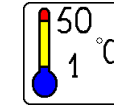
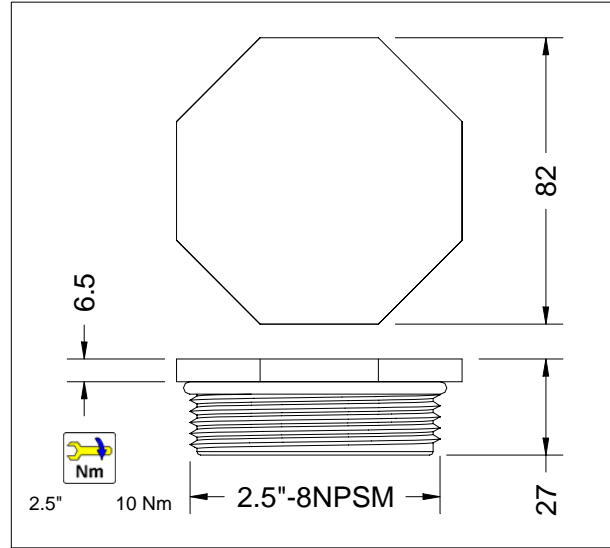
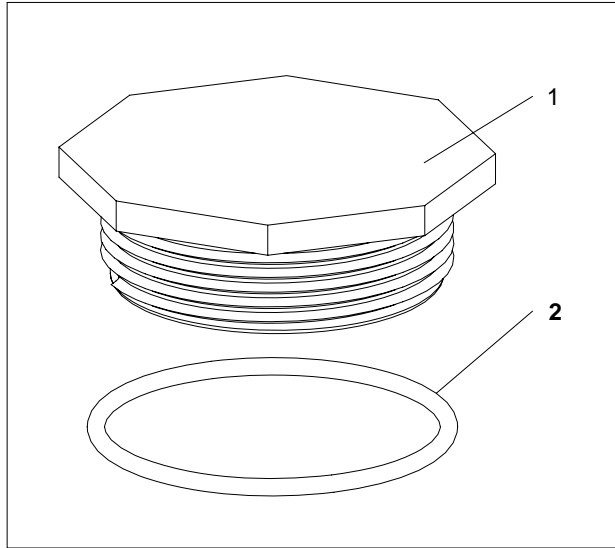
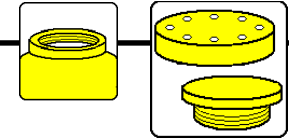
	Bajonet System		System oder Teil einsetzbar von 1°C bis 50 °C		System oder Teil für Behälter mit Flanschanschluss		Oberes System für Behälter mit Flansch
	Systeme mit Gewinde		System oder Teil einsetzbar von 1°C bis 65 °C		System oder Teil für Behälter mit Gewindeanschluss		Unteres System für Behälter mit Flansch
	Schlitzbreite von 0.2 mm		System oder Teil einsetzbar von 1°C bis 99 °C		Deckel mit Gewinde oder Flansch		System für Behälter mit Flansch oben
	Schlitzbreite von 0.3 mm		Systemanschluss		Adapters mit Gewinde oder Flansch		System für Behälter met Flansch oben und seitliche Öffnung
	Schlitzbreite von 0.5 mm		Adaptorfunktion von ... nach ...		Werkzeug und Zubehör für Montage		Oberes System für behälter mit Gewinde
	Schlitzbreite von 12 mm		Klebeanschluss		Maximum Drehmoment		Unteres System für Behälter mit Gewinde
	System oder Teil für Ultra Pure Anwendung		Entleerung Adapter		System für Top-mount Ventile mit Düsenstab		System für Behälter mit oberem Gewinde

Blindflanschen und Stopfen

	Bajonet System		System oder Teil einsetzbar von 1°C bis 50 °C		System oder Teil für Behälter mit Flanschanschluss		Oberes System für Behälter mit Flansch
	Systeme mit Gewinde		System oder Teil einsetzbar von 1°C bis 65 °C		System oder Teil für Behälter mit Gewindeanschluss		Unteres System für Behälter mit Flansch
	Schlitzbreite von 0.2 mm		System oder Teil einsetzbar von 1°C bis 99 °C		Deckel mit Gewinde oder Flansch		System für Behälter mit Flansch oben
	Schlitzbreite von 0.3 mm		Systemanschluss		Adapters mit Gewinde oder Flansch		System für Behälter mit Flansch oben und seitliche Öffnung
	Schlitzbreite von 0.5 mm		Adaptorfunktion von ... nach ...		Werkzeug und Zubehör für Montage		Oberes System für behälter mit Gewinde
	Schlitzbreite von 12 mm		Klebeanschluss		Maximum Drehmoment		Unteres System für Behälter mit Gewinde
	System oder Teil für Ultra Pure Anwendung		Entleerung Adapter		System für Top-mount Ventile mit Düsenstab		System für Behälter mit oberem Gewinde

Stopfen 2 1/2"

2.5" Thread



Item Position Article	Description Bezeichnung Description	Dimensions Dimensionen Dimensions	Quantity Menge Quantité	Material Material Matière	Part-Number Artikelnummer N°. d' article
1	Closure – Deckel – Couvercle	2.5" -8NPSM	1	PVC	A-2751-1
2	O-ring – Dichtungsring – Joint Torique	66.27 x 3.53 mm	1	NBR	A-2694-1

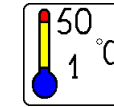
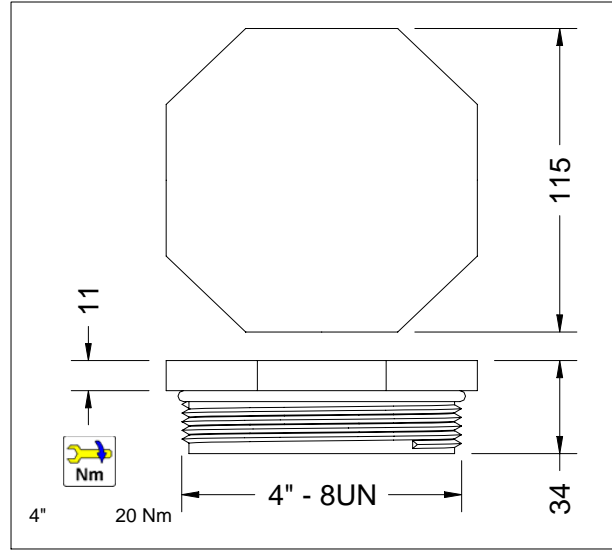
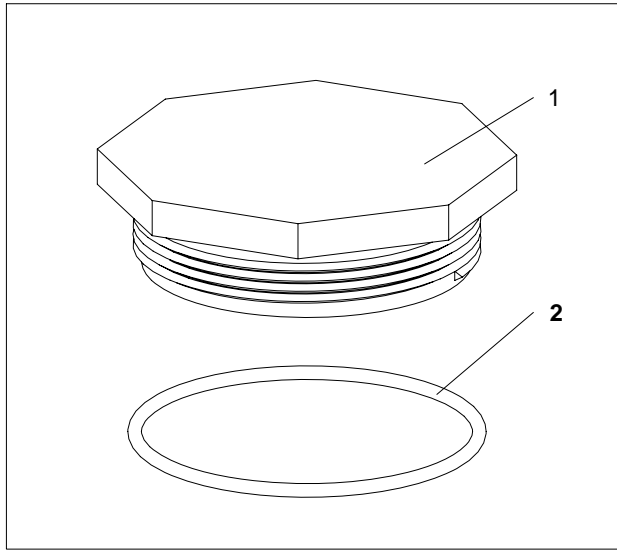
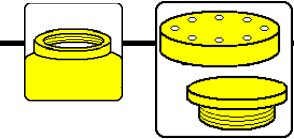



1




Stopfen 4"

4" Thread





4"-8UN




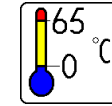
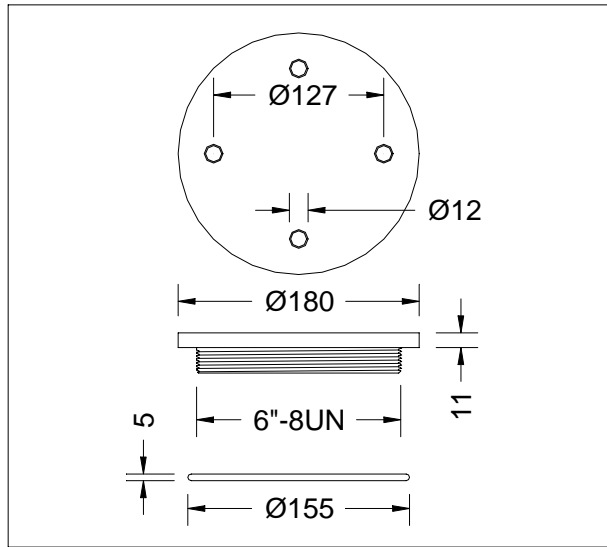
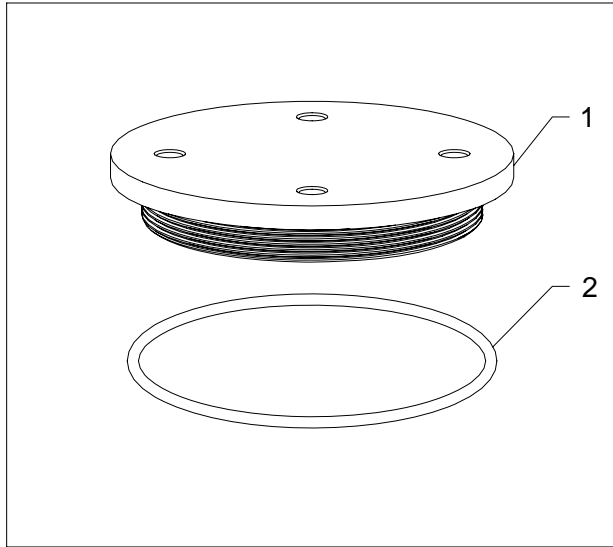
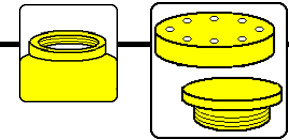
1

A-2752-1C

Item Position Article	Description Bezeichnung Description	Dimensions Dimensionen Dimensions	Quantity Menge Quantité	Material Material Matière	Part-Number Artikelnummer N°. d' article
1	Closure – Deckel – Couvercle	4"-8UN	1	PVC	A-2752-1
2	O-ring – Dichtungsring – Joint Torique	98 x 4 mm	1	NBR	A-2694-3

Stopfen 6"

6" Thread



6"-8UN

Item Position Article	Description Bezeichnung Description	Dimensions Dimensionen Dimensions	Quantity Menge Quantité	Material Material Matière	Part-Number Artikelnummer N°. d' article
1	Closure – Deckel – Couvercle	6"-8UN	1	C-PVC	A-2695-3F
2	O-ring – Dichtungsring – Joint Torique	155 x 5 mm	1	NBR	A-2694-BF

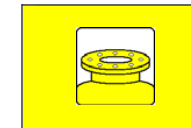
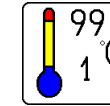
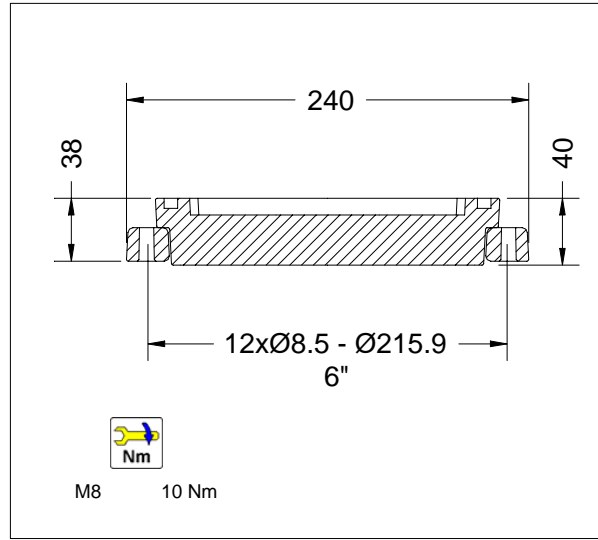
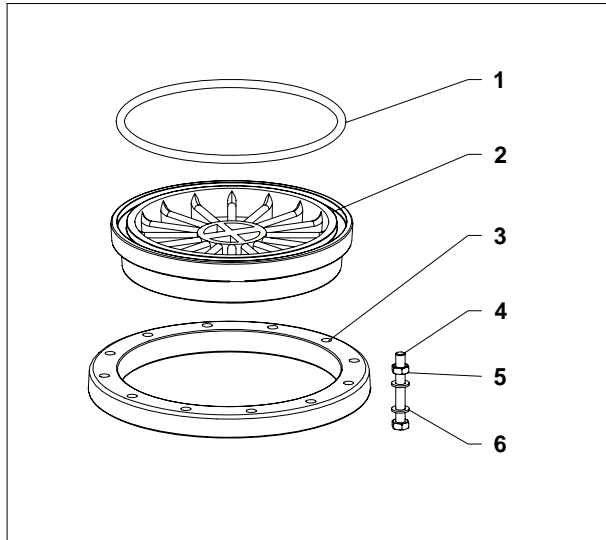
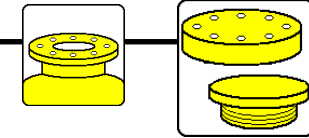


1

A-2695-3FC

Blindflansch 6" Heißwasser

6" Flange



6"

Item Position Article	Description Bezeichnung Description	Dimensions Dimensionen Dimensions	Quantity Menge Quantité	Material Material Matière	Part-Number Artikelnummer N°. d' article
1	O-ring - Dichtungsring - Joint torique	183.52 x 6.99 mm	1	NBR	A-2694-8F
2	Closure - Deckel - Couvercle	6"	1	PPO	A-085-0006
3	Backing Flange - Flansch - Bride	6"	1	PPO	A-085-0221
4	Bolt - Bolzen - Boulon	M8 x 75	12	SS	A-M8-075
5	Nut - Mutter - Ecrou	M8	12	SS	A-M8-A4
6	Washer - Unterlegscheibe - Rondelle	M8	24	SS	A-M8-RON

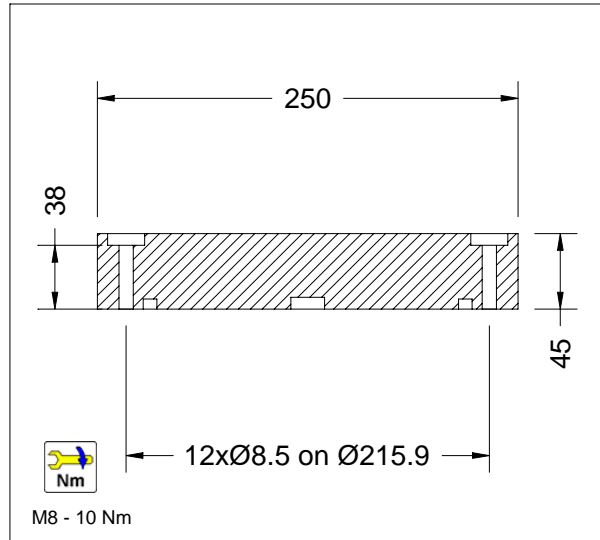
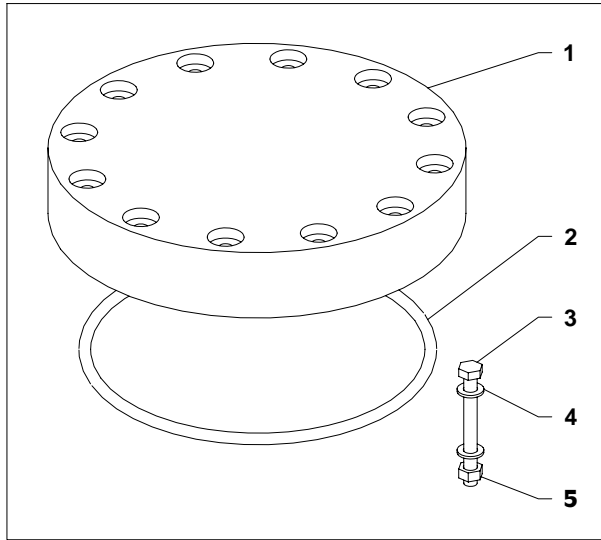
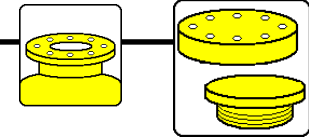


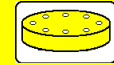
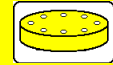
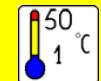
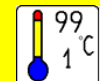

1


A-3100-01C

Blindflansch 6"

6" Flange

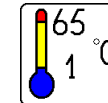
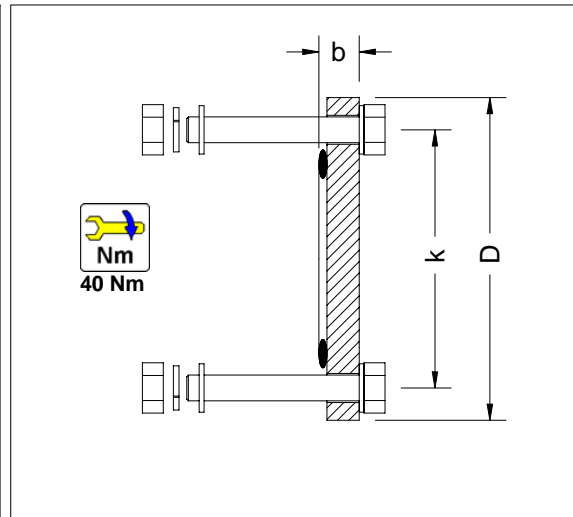
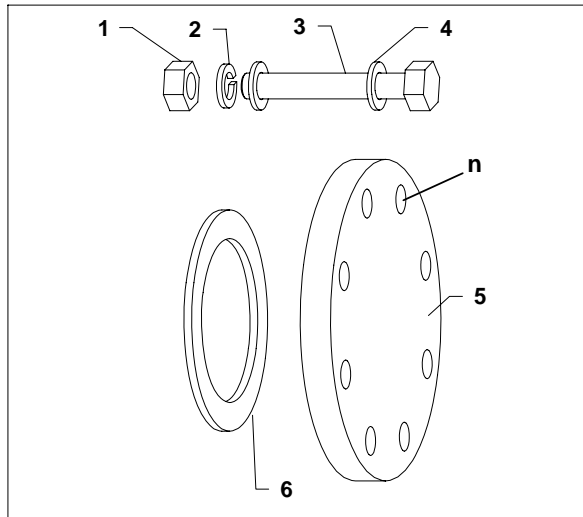
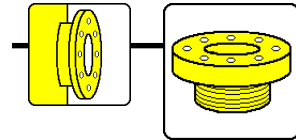



 HDPE	 PVDF
 50 1 °C	 99 1 °C
 1	A-3100-ALC A1-3100-ALC

Item Position Article	Description Bezeichnung Description	Dimensions Dimensionen Dimensions	Quantity Menge Quantité	Material Material Matière	Part-Number Artikelnummer N°. d' article	Part-Number Artikelnummer N°. d' article
1	Closure - Deckel - Couvercle	6"	1		A-3100-01AL	A1-3100-01AL
2	O-ring - Dichtungsring - Joint torique	183.52 x 6.99 mm	1	FPM	A-2694-V8F	A-2694-V8F
3	Bolt - Bolzen - Boulon	M8 x 75	12	SS	A-8894-00	A-8894-00
4	Washer - Unterlegscheibe - Rondelle	M8	24	SS	A-M8-RON	A-M8-RON
5	Nut - Mutter - Ecrou	M8	12	SS	A-M8-A4	A-M8-A4

Blindflansch DN50, DN80, DN100, DN200

Blindflange
Blindflansch
Bride pleine



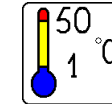
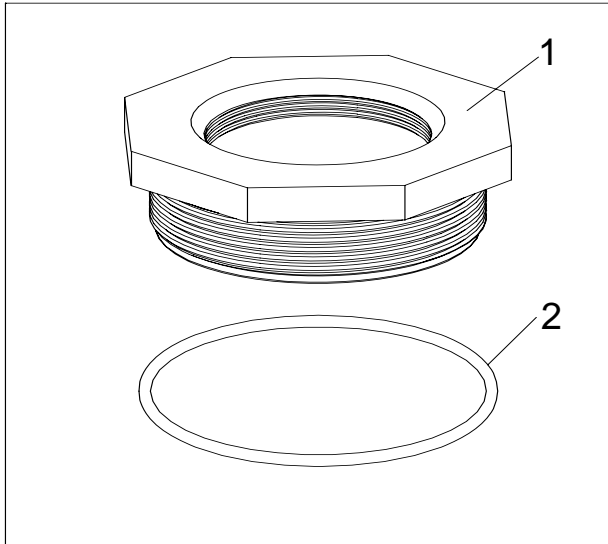
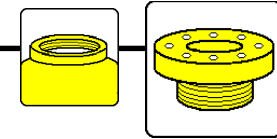
Item Position Article	Description Bezeichnung Description	Material Material Matière	DN50	DN80	DN100	DN200
1	Nut - Mutter - Ecrou	SS	A-M16-A4	A-M16-A4	A-M16-A4	A-M20-A4
2	Spring washer - Federringe - Rondelle élastique	SS	A-M16-VRO	A-M16-VRO	A-M16-VRO	A-M20-VRO
3	Bolt - Bolzen - Boulon	SS	A-M16-90	A-M16-90	A-M16-90	A-M20-120
4	Washer - Unterlegscheibe - Rondelle	SS	A-M16-RON	A-M16-RON	A-M16-RON	A-M20-RON
5	Blind Flange - Blindflansch - Bride Pleine	PP-GF	AG-DN-50B	AG-DN-80B	AG-DN-10B	AG-DN-20PPGF
6	Seal - Dichtungsring - Joint	NBR	A-2600-68	A-2600-71	A-2600-67	A-DN20-0D
	n		4	8	8	8
	b		19	19	20	41
	k		145	160	180	295
	D		185	200	220	340
			AG-DN-50L	AG-DN-80L	AG-DN-10L	A-3200-02C
	1					

Reduzierungen

	Bajonet System		System oder Teil einsetzbar von 1°C bis 50 °C		System oder Teil für Behälter mit Flanschanschluss		Oberes System für Behälter mit Flansch
	Systeme mit Gewinde		System oder Teil einsetzbar von 1°C bis 65 °C		System oder Teil für Behälter mit Gewindeanschluss		Unteres System für Behälter mit Flansch
	Schlitzbreite von 0.2 mm		System oder Teil einsetzbar von 1°C bis 99 °C		Deckel mit Gewinde oder Flansch		System für Behälter mit Flansch oben
	Schlitzbreite von 0.3 mm		Systemanschluss		Adapters mit Gewinde oder Flansch		System für Behälter met Flansch oben und seitliche Öffnung
	Schlitzbreite von 0.5 mm		Adaptorfunktion von ... nach ...		Werkzeug und Zubehör für Montage		Oberes System für behälter mit Gewinde
	Schlitzbreite von 12 mm		Klebeanschluss		Maximum Drehmoment		Unteres System für Behälter mit Gewinde
	System oder Teil für Ultra Pure Anwendung		Entleerung Adapter		System für Top-mount Ventile mit Düsenstab		System für Behälter mit oberem Gewinde

Reduzierung Gewinde 4" auf 2½"

4" Thread




4" - 8UN




2 ½" - 8NPSM



4" 20Nm



4"-8UN



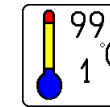
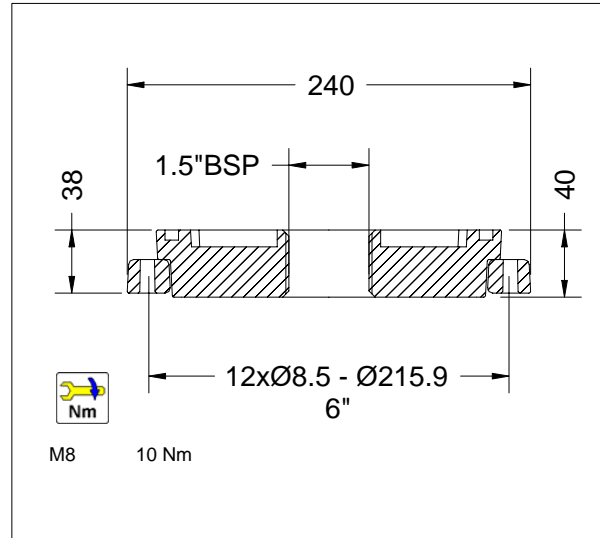
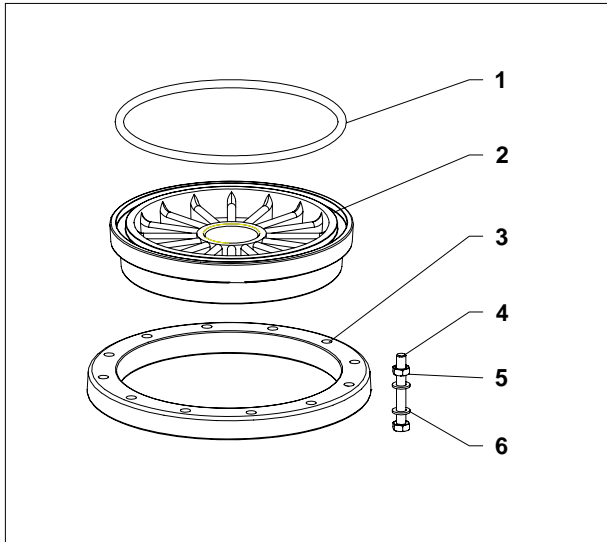
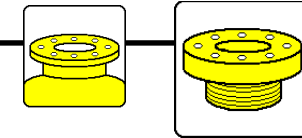
1

A-2752-2C


Item Position Article	Description Bezeichnung Description	Dimensions Dimensionen Dimensions	Quantity Menge Quantité	Material Material Matière	Part-Number Artikelnummer N°. d' article
1	Adapter - Adapter - Adaptateur	4"-8UN	1	PVC	A-2752-2
2	O-ring - Dichtungsring - Joint Torique	98 x 4 mm	1	NBR	A-2694-3

Reduzierung Flansch 6" auf 1½"

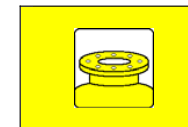
6" Flange



6" Flange
1.5" BSP



1.5" BSP



6" - 1.5" BSP

Item Position Article	Description Bezeichnung Description	Dimensions Dimensionen Dimensions	Quantity Menge Quantité	Material Material Matière	Part-Number Artikelnummer N°. d' article
1	O-ring - Dichtungsring - Joint torique	183.52 x 6.99 mm	1	NBR	A-2694-8F
2	Adapter - Adapter - Adaptateur	6" - 1.5"BSP	1	PPO	A-085-0007
3	Backing Flange - Flansch - Bride	6"	1	PPO	A-085-0221
4	Bolt - Bolzen - Boulon	M8 x 75	12	SS	A-M8-075
5	Nut - Mutter - Ecrou	M8	12	SS	A-M8-A4
6	Washer - Unterlegscheibe - Rondelle	M8	24	SS	A-M8-RON

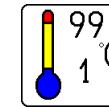
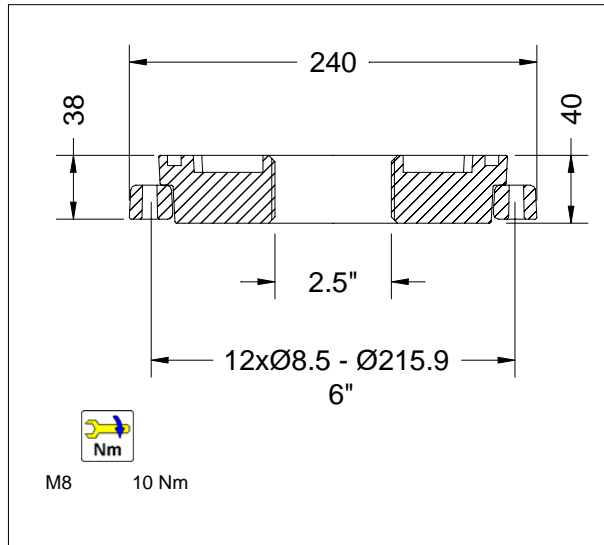
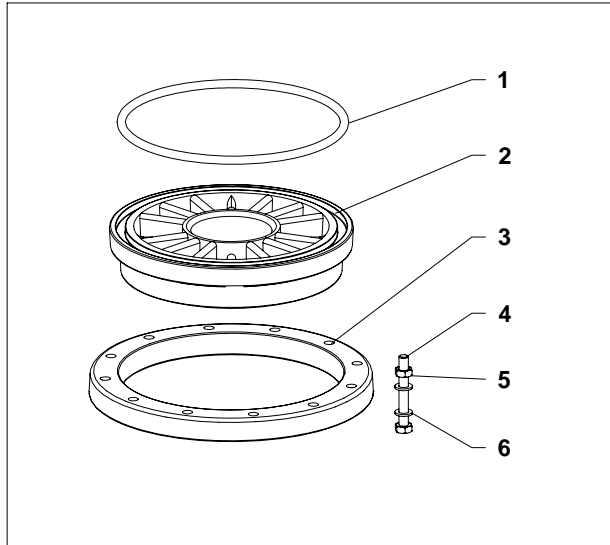
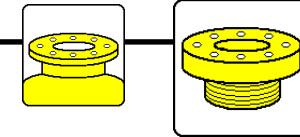


1


A-3100-06C

Reduzierung Flansch 6" auf 2½"

6" Flange



6" Flange
2.5"-8 NPSM



2.5"-8NPSM



6" - 2.5"

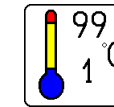
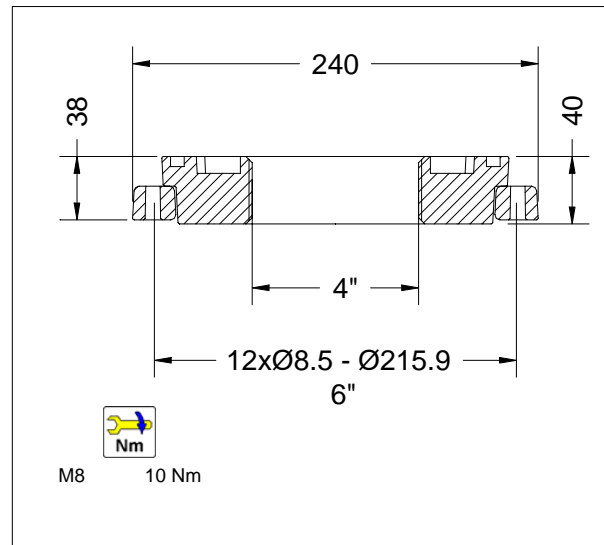
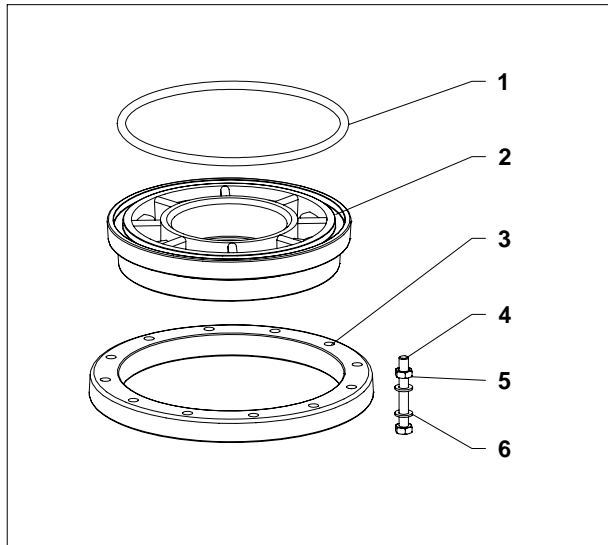
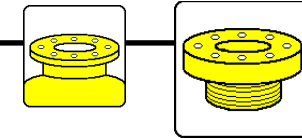
Item Position Article	Description Bezeichnung Description	Dimensions Dimensionen Dimensions	Quantity Menge Quantité	Material Material Matière	Part-Number Artikelnummer N°. d' article
1	O-ring - Dichtungsring - Joint torique	183.52 x 6.99 mm	1	NBR	A-2694-8F
2	Adapter - Adapter - Adaptateur	6" - 2.5"	1	PPO	A-085-0009
3	Backing Flange - Flansch - Bride	6"	1	PPO	A-085-0221
4	Bolt - Bolzen - Boulon	M8 x 75	12	SS	A-M8-075
5	Nut - Mutter - Ecrou	M8	12	SS	A-M8-A4
6	Washer - Unterlegscheibe - Rondelle	M8	24	SS	A-M8-RON




A-3100-07C

Reduzierung Flansch 6" auf 4"

6" Flange



6" Flange
4" - 8 UN



4" - 8UN



6" - 4"

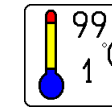
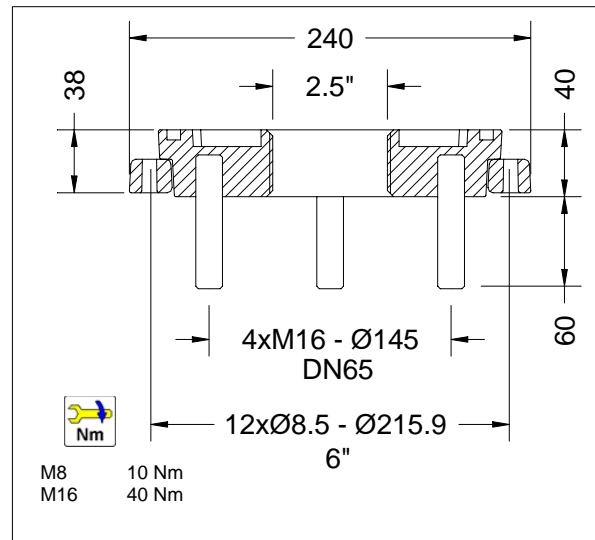
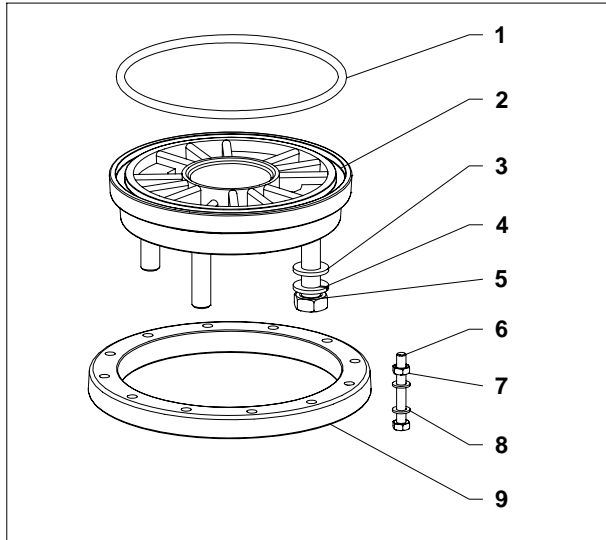
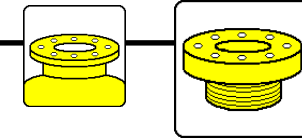
Item Position Article	Description Bezeichnung Description	Dimensions Dimensionen Dimensions	Quantity Menge Quantité	Material Material Matière	Part-Number Artikelnummer N°. d' article
1	O-ring - Dichtungsring - Joint torique	183.52 x 6.99 mm	1	NBR	A-2694-8F
2	Adapter - Adapter - Adaptateur	6" - 4"	1	PPO	A-085-0101
3	Backing Flange - Flansch - Bride	6"	1	PPO	A-085-0221
4	Bolt - Bolzen - Boulon	M8 x 75	12	SS	A-M8-075
5	Nut - Mutter - Ecrou	M8	12	SS	A-M8-A4
6	Washer - Unterlegscheibe - Rondelle	M8	24	SS	A-M8-RON




A-3100-08C

Reduzierung Flansch 6" auf DN65

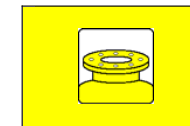
6" Flange



6" Flange
2.5"-8NPSM



DN65



6"-DN65-2.5"

Item Position Article	Description Bezeichnung Description	Dimensions Dimensionen Dimensions	Quantity Menge Quantité	Material Material Matière	Part-Number Artikelnummer N°. d' article
1	O-ring - Dichtungsring - Joint torique	183.52 x 6.99 mm	1	NBR	A-2694-8F
2	Adapter - Adapter - Adaptateur	6" - DN65	1	PPO	A-086-0000
3	Washer - Unterlegscheibe - Rondelle	M16	4	SS	A-M16-RON
4	Spring Washer - Federringe - Rondelle élastique	M16	4	SS	A-M16-VRO
5	Nut - Mutter - Ecrou	M16	4	SS	A-M16-A4
6	Bolt - Bolzen - Boulon	M8 x 75	12	SS	A-M8-075
7	Nut - Mutter - Ecrou	M8	12	SS	A-M8-A4
8	Washer - Unterlegscheibe - Rondelle	M8	24	SS	A-M8-RON
9	Backing Flange - Flansch - Bride	6"	1	PPO	A-085-0221

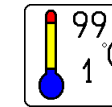
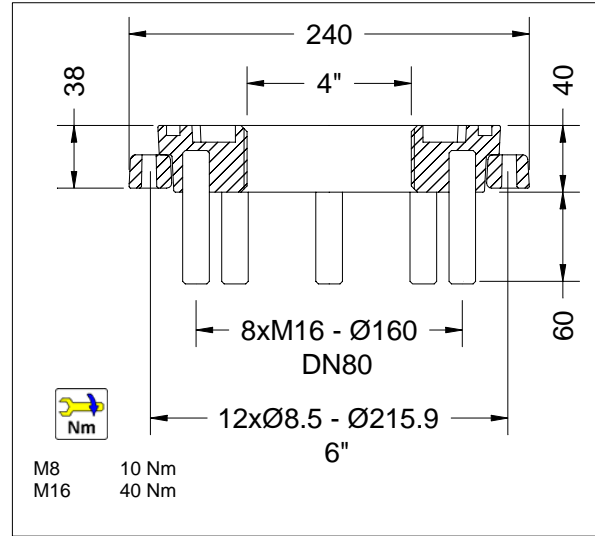
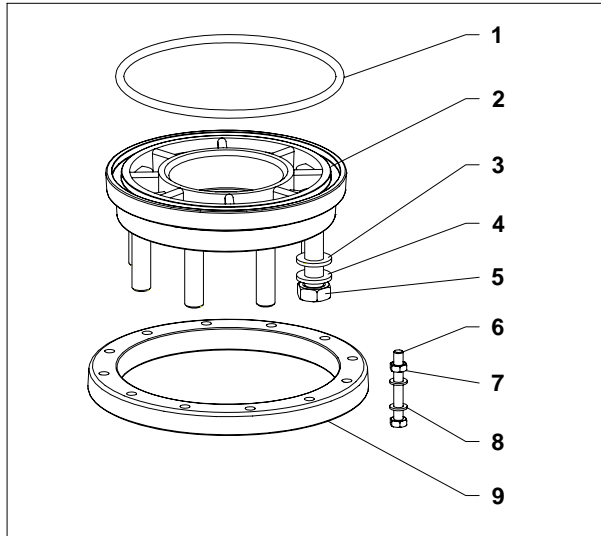
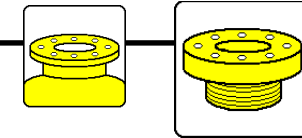


1


A-3100-02C

Reduzierung Flansch 6" auf DN80


6" Flange



6" Flange
4"-8UN



DN80



6"-DN80-4"

Item Position Article	Description Bezeichnung Description	Dimensions Dimensionen Dimensions	Quantity Menge Quantité	Material Material Matière	Part-Number Artikelnummer N°. d' article
1	O-ring - Dichtungsring - Joint torique	183.52 x 6.99 mm	1	NBR	A-2694-8F
2	Adapter - Adapter - Adaptateur	6" - DN80	1	PPO	A-086-0003
3	Washer - Unterlegscheibe - Rondelle	M16	8	SS	A-M16-RON
4	Spring Washer - Federringe - Rondelle élastique	M16	8	SS	A-M16-VRO
5	Nut - Mutter - Ecrou	M16	8	SS	A-M16-A4
6	Bolt - Bolzen - Boulon	M8 x 75	12	SS	A-M8-075
7	Nut - Mutter - Ecrou	M8	12	SS	A-M8-A4
8	Washer - Unterlegscheibe - Rondelle	M8	24	SS	A-M8-RON
9	Backing Flange - Flansch - Bride	6"	1	PPO	A-085-0221

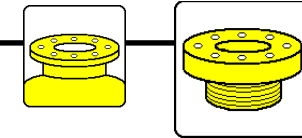


1


A-3100-03C

Reduzierung Flansch 6" auf DN100

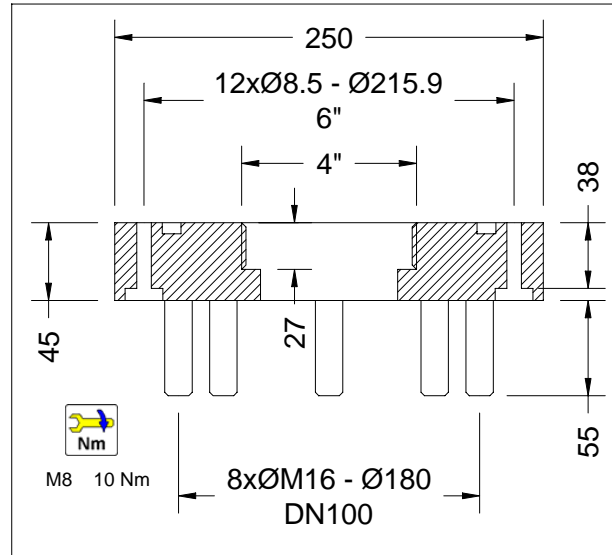
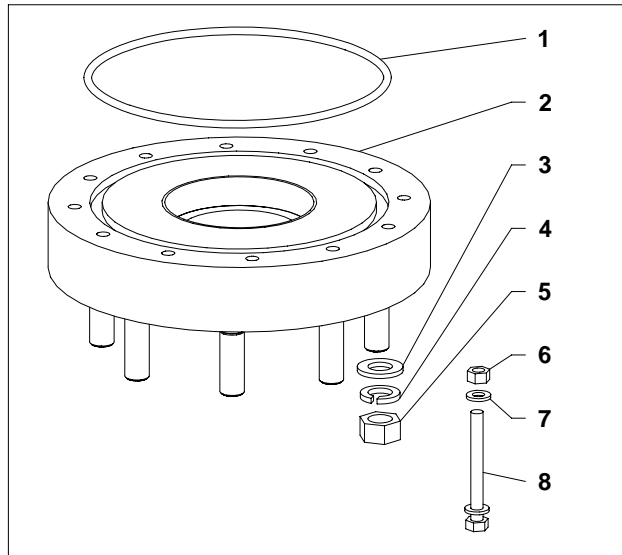
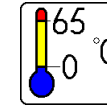
6" Flange



6" Flange
4"-8UN



DN100



6"-DN100-4"

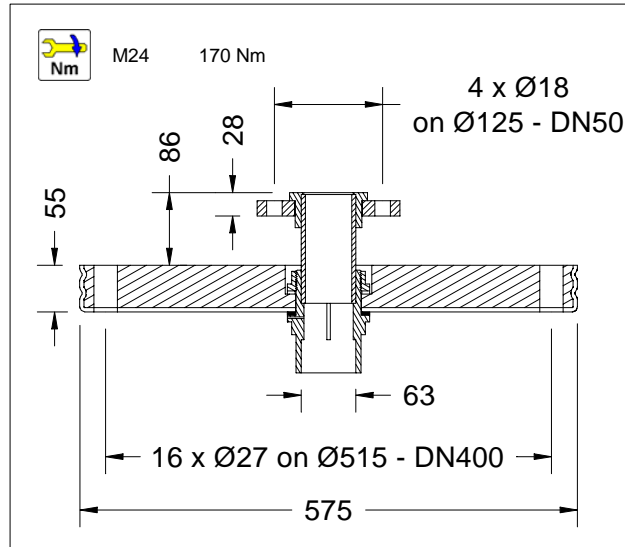
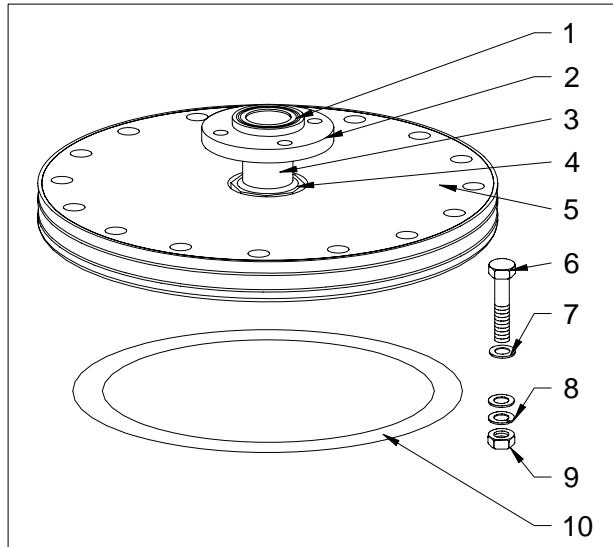
Item Position Article	Description Bezeichnung Description	Dimensions Dimensionen Dimensions	Quantity Menge Quantité	Material Material Matière	Part-Number Artikelnummer N°. d' article
1	O-ring - Dichtungsring - Joint torique	183.52 x 6.99 mm	1	NBR	A-2694-8F
2	Adapter - Adapter - Adaptateur	6" - DN100	1	PPO	A-3100-100
3	Washer - Unterlegscheibe - Rondelle	M16	8	SS	A-M16-RON
4	Spring Washer - Federringe - Rondelle élastique	M16	8	SS	A-M16-VRO
5	Nut - Mutter - Ecrou	M16	8	SS	A-M16-A4
6	Nut - Mutter - Ecrou	M8	12	SS	A-M8-A4
7	Washer - Unterlegscheibe - Rondelle	M8	24	SS	A-M8-RON
8	Bolt - Bolzen - Boulon	M8	12	SS	A-M8-075



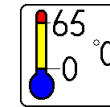
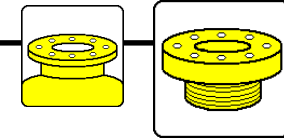
1

A-3100-09C


Reduzierung Flansch DN400 auf DN50




DN400



DN400



DN50



DN400-DN50

Item Position Article	Description Bezeichnung Description	Dimensions Dimensionen Dimensions	Quantity Menge Quantité	Material Material Matière	Part-Number Artikelnummer N°. d' article
1	Flange Adapter – Bundbuchse – Collet	DN50 - Ø63 mm	1	PVC	A-3720-64
2	Flange – Flansch – Bride	DN50	1	PP-GF	X-1V-IPN1
3	Pipe – Rohr – Tube	Ø63 - 178 mm	1	PVC	A-PVC-063
4	Table Duct – Durchführung – Traversée de paroi	Ø63 mm	1	PVC	A-5160-65C
5	Flange – Flansch – Bride	DN400	1	LLDPE/GR-EP	A-MACH-DN400
6	Bolt – Bolzen – Boulon	M24 x 130	16	SS	A-M24-130
7	Washer – Unterlegscheibe – Rondelle	M24	32	SS	A-M24-RON
8	Spring Washer – Federringe – Rondelle Elastique	M24	16	SS	A-M24-VRO
9	Nut – Mutter – Ecou	M24	16	SS	A-M24-A4
10	Flat Seal – Dichtungsring – Joint	DN400	1	NBR	A-DN40-0D



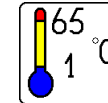
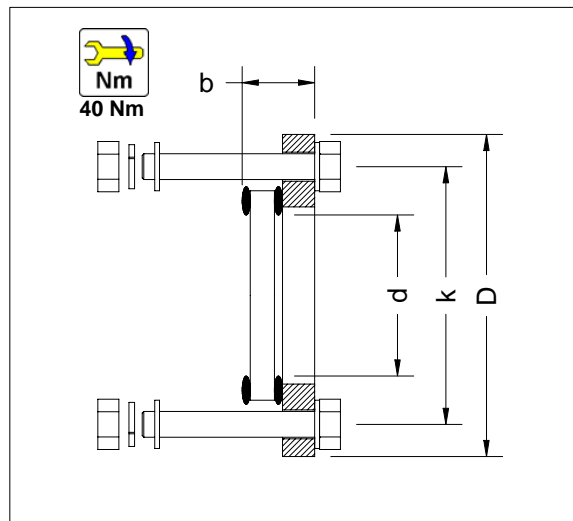
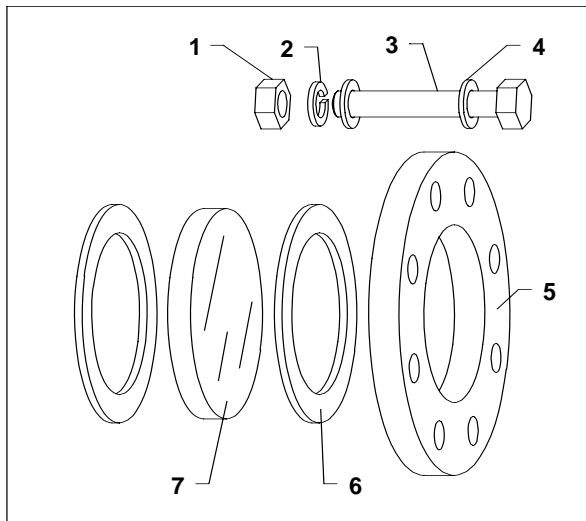
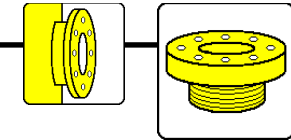
1

A-3400-02C


	Bajonet System		System oder Teil einsetzbar von 1°C bis 50 °C		System oder Teil für Behälter mit Flanschanschluss		Oberes System für Behälter mit Flansch
	Systeme mit Gewinde		System oder Teil einsetzbar von 1°C bis 65 °C		System oder Teil für Behälter mit Gewindeanschluss		Unteres System für Behälter mit Flansch
	Schlitzbreite von 0.2 mm		System oder Teil einsetzbar von 1°C bis 99 °C		Deckel mit Gewinde oder Flansch		System für Behälter mit Flansch oben
	Schlitzbreite von 0.3 mm		Systemanschluss		Adapters mit Gewinde oder Flansch		System für Behälter met Flansch oben und seitliche Öffnung
	Schlitzbreite von 0.5 mm		Adaptorfunktion von ... nach ...		Werkzeug und Zubehör für Montage		Oberes System für behälter mit Gewinde
	Schlitzbreite von 12 mm		Klebeanschluss		Maximum Drehmoment		Unteres System für Behälter mit Gewinde
	System oder Teil für Ultra Pure Anwendung		Entleerung Adapter		System für Top-mount Ventile mit Düsenstab		System für Behälter mit oberem Gewinde

Sichtglass DN80, DN100

Sightglass






























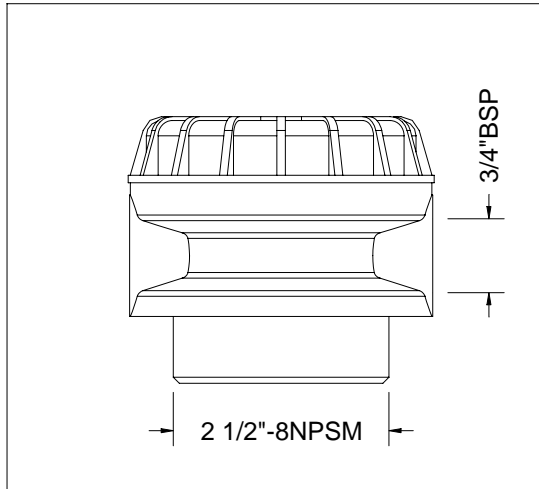
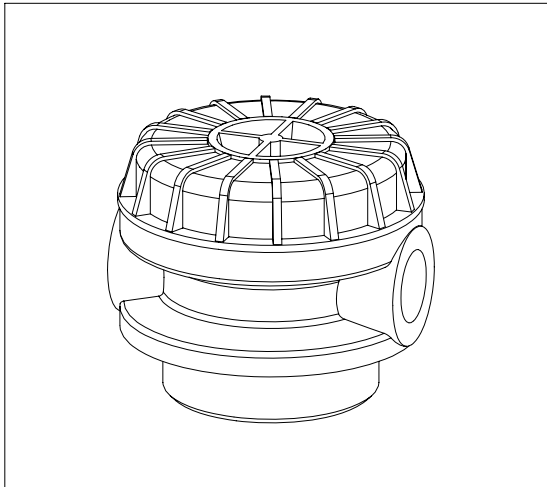
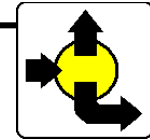
Item Position Article	Description Bezeichnung Description	Quantity Menge Quantité	Material Material Matériau	Part-Number Artikelnummer N°. d' article
1	Nut - Mutter - Ecou	8	SS	A-M16-A4
2	Spring washer - Federringe - Rondelle élastique	8	SS	A-M16-VRO
3	Bolt - Bolzen - Boulon	8	SS	A-M16-110
4	Washer - Unterlegscheibe - Rondelle	16	SS	A-M16-RON
5	Backing Flange - Flansch - Bride	1	PP-GF	X-1V-IP80
6	Seal - Dichtungsring - Joint	1	NBR	A-2600-71
7	Sightglass - Schauglas - Fenêtre d'inspection	1	GLASS	A-KIJK-80

	DN80	DN100
b	45	45
d	100	115
D	200	220
k	160	180
	A-SGHT-DN80	A-SGHT-DN100



1

Ventile und Be-, Entlüftung

Icon	Bezeichnung	Icon	Bezeichnung	Icon	Bezeichnung	Icon	Bezeichnung
	Bajonet System		System oder Teil einsetzbar von 1°C bis 50 °C		System oder Teil für Behälter mit Flanschanschluss		Oberes System für Behälter mit Flansch
	Systeme mit Gewinde		System oder Teil einsetzbar von 1°C bis 65 °C		System oder Teil für Behälter mit Gewindeanschluss		Unteres System für Behälter mit Flansch
	Schlitzbreite von 0.2 mm		System oder Teil einsetzbar von 1°C bis 99 °C		Deckel mit Gewinde oder Flansch		System für Behälter mit Flansch oben
	Schlitzbreite von 0.3 mm		Systemanschluss		Adapters mit Gewinde oder Flansch		System für Behälter met Flansch oben und seitliche Öffnung
	Schlitzbreite von 0.5 mm		Adaptorfunktion von ... nach ...		Werkzeug und Zubehör für Montage		Oberes System für behälter mit Gewinde
	Schlitzbreite von 12 mm		Klebeanschluss		Maximum Drehmoment		Unteres System für Behälter mit Gewinde
	System oder Teil für Ultra Pure Anwendung		Entleerung Adapter		System für Top-mount Ventile mit Düsenstab		System für Behälter mit oberem Gewinde

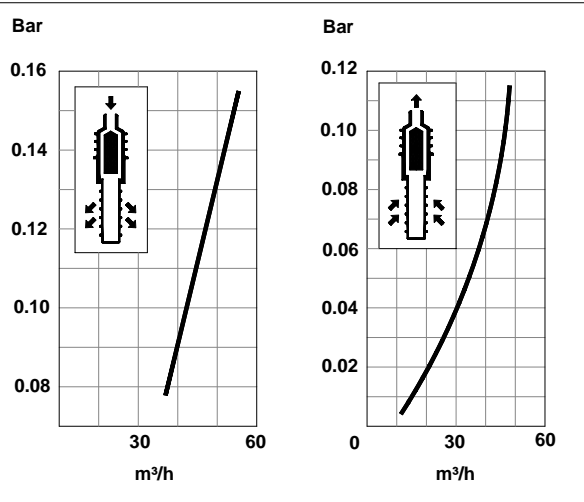
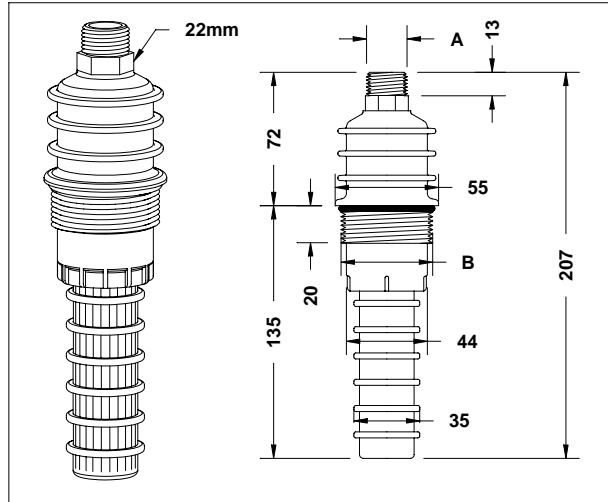
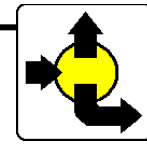


**MANUAL VALVE
HANDBETRIEBTES VENTIL
VANNE MANUELLE**


Type Type	Thread A Gewinde A Filet A	Thread B Gewinde B Filet B	Material Material Matière	 1
	2.5" - 8 NPSM	3/4" BSP	PP	A-ANA-25-G3/4


Be- und Entlüfter 1/2"





Valves



AERATION VALVE
BE- UND ENTLÜFTER
PURGEUR D'AIR / CASSE-VIDE

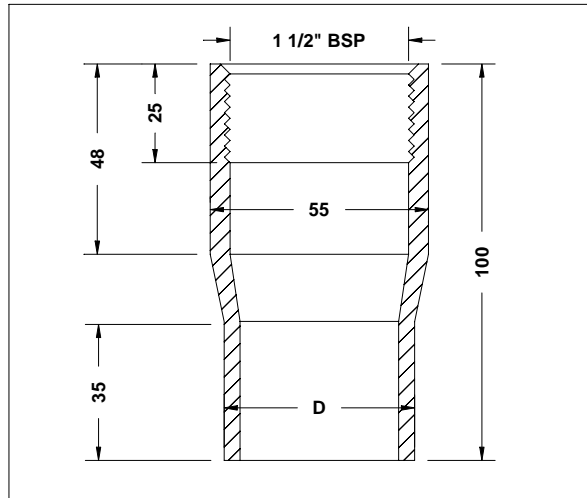
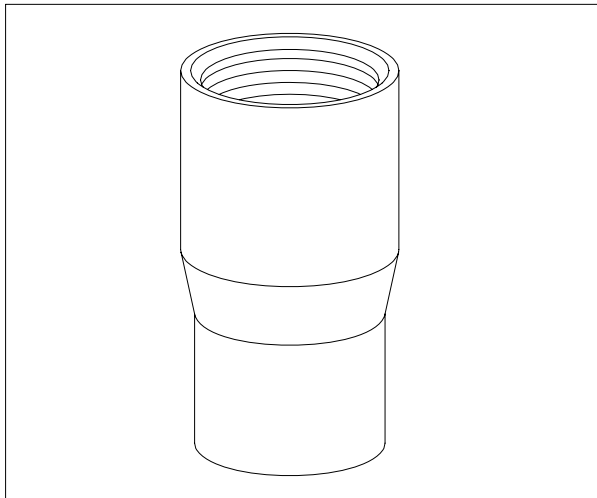
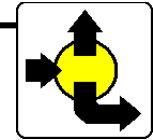



Nm
10 Nm



Type Type Type	Thread A Gewinde A Fillet A	Thread B Gewinde B Fillet B	Material Material Matière	 1
	1/2" BSP	1 1/2" BSP	PP-GF/EPDM	A-AV-150PP
	1/2" NPT	1 1/2" NPT	PP-GF/EPDM	
 	1/2" BSP	1 1/2" BSP	PVDF/FPM	A-AV-150PVDF
	1/2" NPT	1 1/2" NPT	PVDF/FPM	

Adapter Be- und Entlüfter

Valves



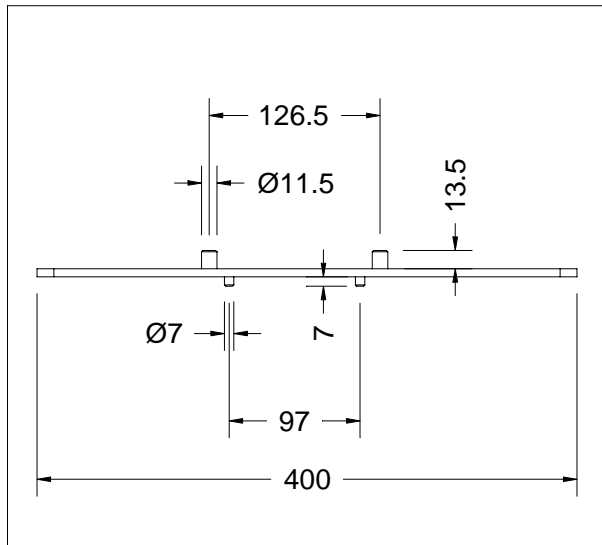
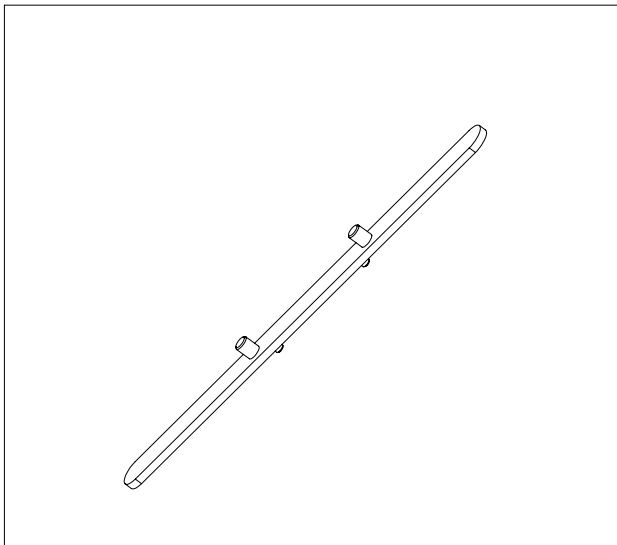
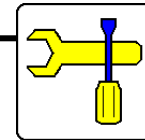
ADAPTER FOR AERATION VALVE
 ADAPTER FUR BE- UND ENTLUFTER
 ADAPTATEUR POUR PURGEUR D'AIR / CASSE-VIDE

D 	Description Bezeichnung Description	Material Material Matière	 1
48mm	1 1/2" BSP - 48 mm	PVC	A-AV-AD48
50mm	1 1/2" BSP - 50 mm	PVC	A-AV-AD50


Icon	Bezeichnung	Icon	Bezeichnung	Icon	Bezeichnung	Icon	Bezeichnung
	Bajonet System		System oder Teil einsetzbar von 1°C bis 50 °C		System oder Teil für Behälter mit Flanschanschluss		Oberes System für Behälter mit Flansch
	Systeme mit Gewinde		System oder Teil einsetzbar von 1°C bis 65 °C		System oder Teil für Behälter mit Gewindeanschluss		Unteres System für Behälter mit Flansch
	Schlitzbreite von 0.2 mm		System oder Teil einsetzbar von 1°C bis 99 °C		Deckel mit Gewinde oder Flansch		System für Behälter mit Flansch oben
	Schlitzbreite von 0.3 mm		Systemanschluss		Adapters mit Gewinde oder Flansch		System für Behälter mit Flansch oben und seitliche Öffnung
	Schlitzbreite von 0.5 mm		Adaptorfunktion von ... nach ...		Werkzeug und Zubehör für Montage		Oberes System für behälter mit Gewinde
	Schlitzbreite von 12 mm		Klebeanschluss		Maximum Drehmoment		Unteres System für Behälter mit Gewinde
	System oder Teil für Ultra Pure Anwendung		Entleerung Adapter		System für Top-mount Ventile mit Düsenstab		System für Behälter mit oberem Gewinde

Nockenschlüssel für Adapter

Tools



NOTCHED WRENCH FOR ADAPTERS
 NOCKEN SCHLÜSSEL FÜR ADAPTERS
 CLÉ A CLAVETTE POUR ADAPTATEURS



Item Position Article	Description Bezeichnung Description	Dimensions Dimensionen Dimensions	Quantity Menge Quantité	Material Material Matière	Part Number Artikelnummer N° d'article
1	Notched wrench for adapters - Nocken Schlüssel für Adapters - Clé à clavette pour adaptateurs	Ø7 x 97 Ø11.5 x 126.5	1	STEEL	I-WR01-AD

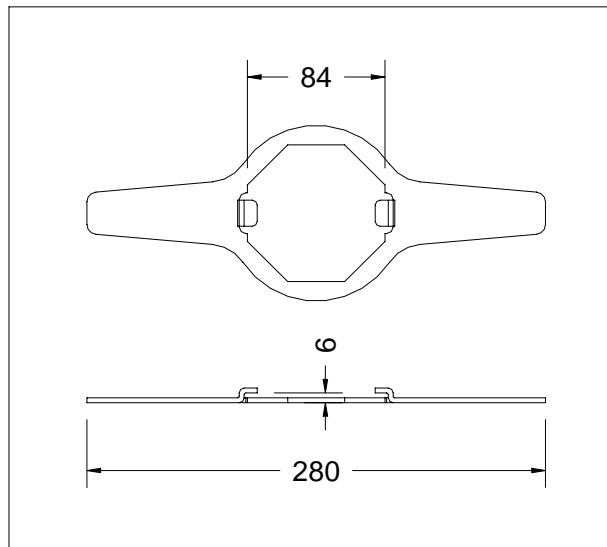
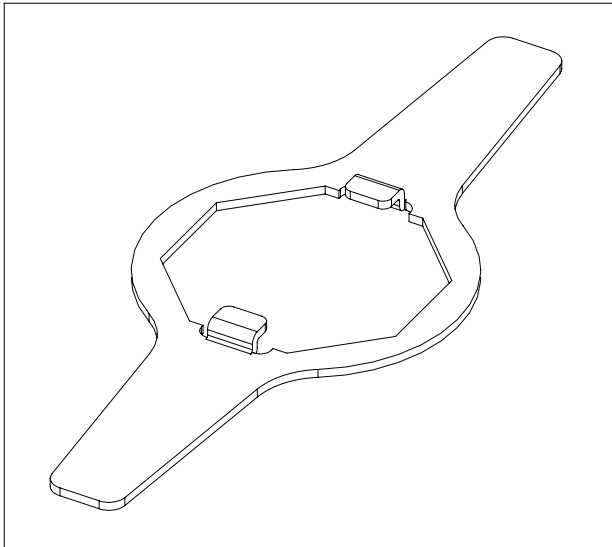
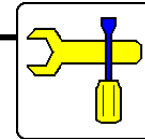


1

I-WR01-AD


Schlüssel oktogonal für Adapter 2½"

Tools



OCTAGONAL WRENCH FOR ADAPTERS
 SCHLÜSSEL OKTAGONAL FÜR ADAPTERS
 CLE OCTOGONALE POUR ADAPTATEURS

2.5" - 84 mm



Item Position Article	Description Bezeichnung Description	Dimensions Dimensionen Dimensions	Quantity Menge Quantité	Material Material Matière	Part Number Artikelnummer N° d'article
1	Octagonal wrench for adapters - Octagonaal Schlüssel für Adapters - Clé octogonale pour adaptateurs	2.5" - 84 mm	1	Steel	I-WR05-AD

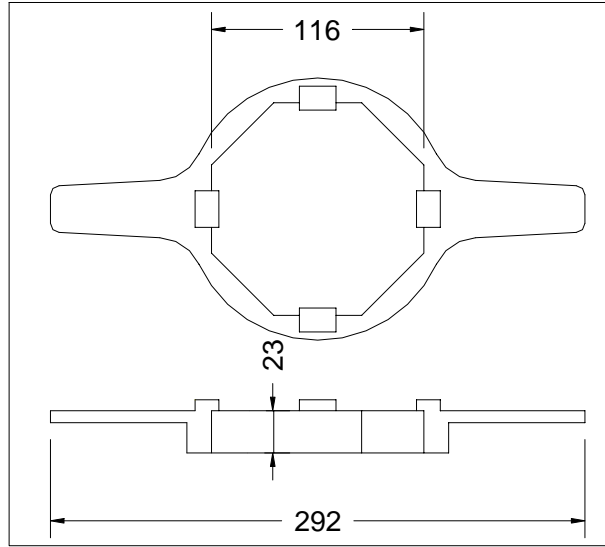
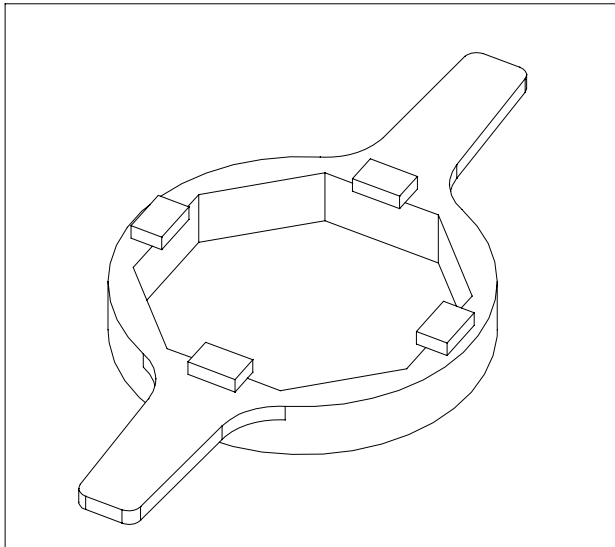
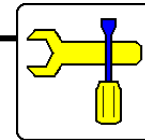


1

I-WR05-AD

Schlüssel oktagonale für Adapter 4"

Tools



OCTAGONAL WRENCH FOR ADAPTERS
 SCHLÜSSEL OKTAGONAL FÜR ADAPTERS
 CLE OCTOGONALE POUR ADAPTATEURS

4" - 116 mm



Item Position Article	Description Bezeichnung Description	Dimensions Dimensionen Dimensions	Quantity Menge Quantité	Material Material Matière	Part Number Artikelnummer N° d'article
1	Octagonal wrench for adapters - Octagonaal Schlüssel für Adapters - Clé octogonale pour adaptateurs	4" - 116 mm	1	PVC	I-WR06-AD

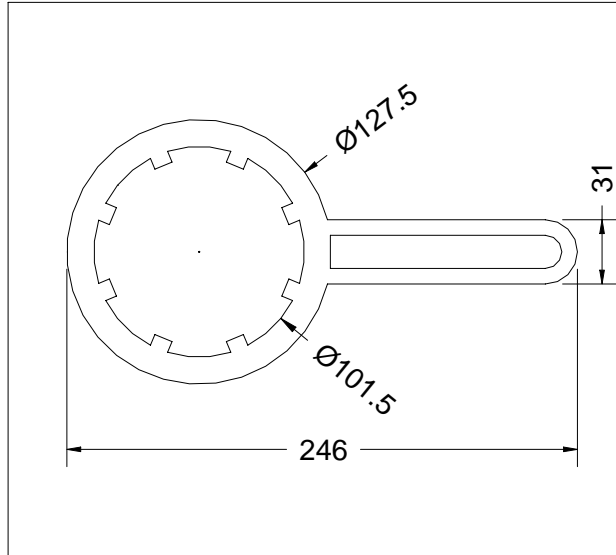
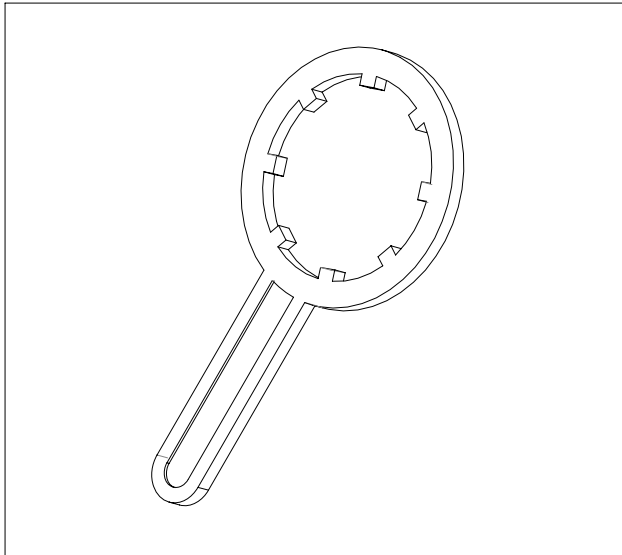
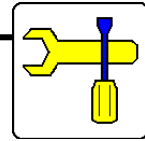


1

I-WR06-AD

Schlüssel für Handbetriebventil

Tools



WRENCH FOR MANUAL VALVE
SCHLÜSSEL FÜR HANDBETRIEBENES VENTIL
CLÉ POUR VANNE MANUELLE



Item Position Article	Description Bezeichnung Description	Dimensions Dimensionen Dimensions	Quantity Menge Quantité	Material Material Matière	Part Number Artikelnummer N° d'article
1	Wrench for manual valve - Schlüssel für handbetriebenes Ventil - Clé pour vanne manuelle	101.5	1	PP	A-ANA-S

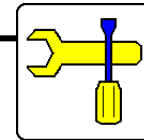


1

A-ANA-S


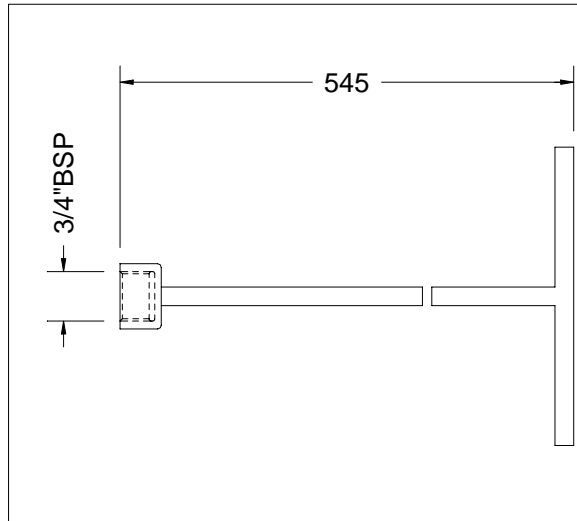
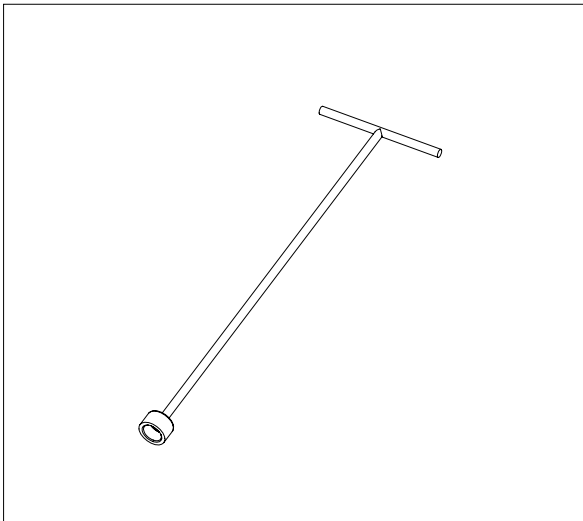
Verlängerungsstück 3/4" BSP

Tools



EXTENSION
VERLÄNGERUNGSSTÜCK
EXTENSION

3/4" BSP



Item Position Article	Description Bezeichnung Description	Dimensions Dimensionen Dimensions	Quantity Menge Quantité	Material Material Matière	Part Number Artikelnummer N° d'article
1	Extension - Verlängerungsstück - Extension	3/4" BSP	1	STEEL	I-WR03-LA

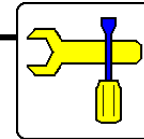


1

I-WR03-LA


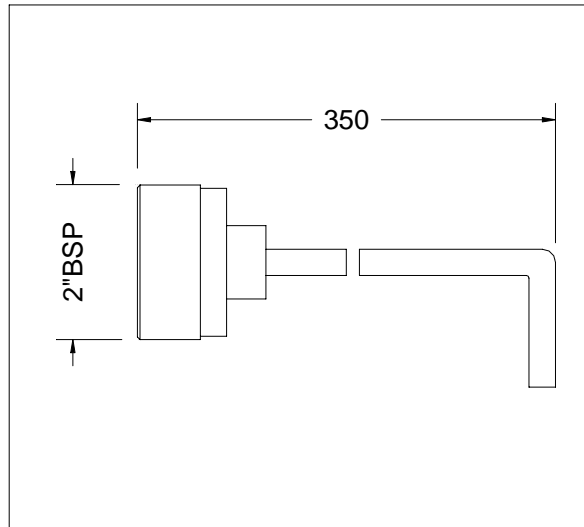
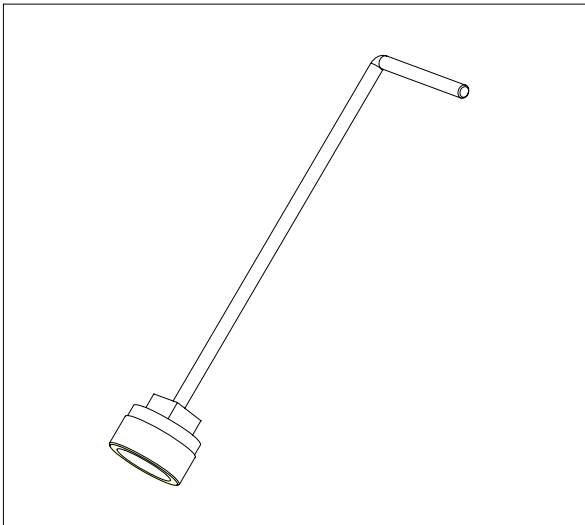
Verlängerungsstück 2" BSP

Tools



EXTENSION
VERLANGERUNGSSTÜCK
EXTENSION

2" BSP



Item Position Article	Description Bezeichnung Description	Dimensions Dimensionen Dimensions	Quantity Menge Quantité	Material Material Matière	Part Number Artikelnummer N° d'article
1	Extension - Verlängerungsstück - Extension	2" BSP	1	STEEL	I-WR02-LA

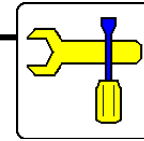


1

I-WR02-LA

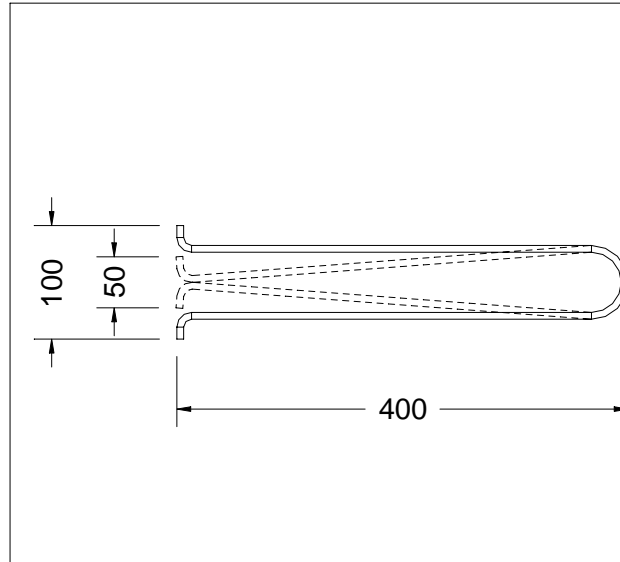
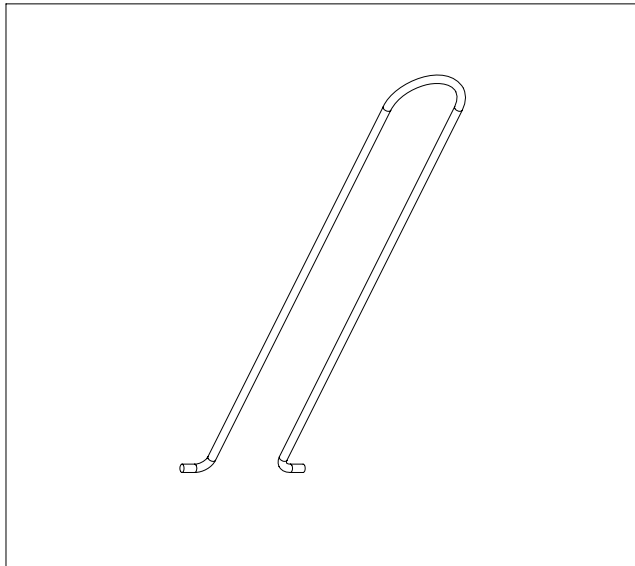
Verlängerungsstück 6-8 Hubs

Tools



EXTENSION
VERLÄNGERUNGSTÜCK
EXTENSION

6-8-Hubs



Item Position Article	Description Bezeichnung Description	Dimensions Dimensionen Dimensions	Quantity Menge Quantité	Material Material Matière	Part Number Artikelnummer N° d'article
1	Extension - Verlängerungsstück - Extension	6-8-HUBS	1	STEEL	I-WR04-LA



1

I-WR04-LA